

**МУНИЦИПАЛЬНОЕ ОБЩЕОБРАЗОВАТЕЛЬНОЕ УЧРЕЖДЕНИЕ
СРЕДНЯЯ ОБЩЕОБРАЗОВАТЕЛЬНАЯ ШКОЛА № 18
ПОСЁЛКА ЗАВОДСКОЙ МУНИЦИПАЛЬНОГО ОБРАЗОВАНИЯ
ЕЙСКИЙ РАЙОН**

УТВЕРЖДЕНО
Начальник управления
образования администрации
муниципального образования
Ейский район
_____ И.А.Каинова
«__» _____ 2011 г.

УТВЕРЖДЕНО
Решением педагогического совета
МОУ СОШ № 18 п. Заводской
МО Ейский район
протокол №__ от _____
председатель педсовета
_____ И.Л.Луцик
«__» _____ 2011 г.

**ОСНОВНАЯ ОБРАЗОВАТЕЛЬНАЯ ПРОГРАММА
НАЧАЛЬНОГО ОБЩЕГО ОБРАЗОВАНИЯ
МУНИЦИПАЛЬНОГО ОБЩЕОБРАЗОВАТЕЛЬНОГО
УЧРЕЖДЕНИЯ СРЕДНЕЙ ОБЩЕОБРАЗОВАТЕЛЬНОЙ
ШКОЛЫ № 18 ПОСЁЛКА ЗАВОДСКОЙ
МУНИЦИПАЛЬНОГО ОБРАЗОВАНИЯ ЕЙСКИЙ РАЙОН**

Принята управляющим советом
МОУ СОШ №18 п.Заводской
МО Ейский район
протокол №__ от _____ 2011 г.
председатель управляющего совета
_____/_____/

2011 ГОД

Содержание

1. Пояснительная записка	3

2. Планируемые результаты освоения обучающимися основной образовательной программы	6

3. Учебный план начального общего образования муниципального общеобразовательного учреждения средней общеобразовательной школы № 18 посёлка Заводской муниципального образования Ейский район	35

4. Программа формирования универсальных учебных действий обучающихся на ступени начального общего образования	37

5. Программы отдельных учебных предметов, курсов	96

6. Программа внеурочной деятельности учащихся	97

7. Программа духовно-нравственного развития, воспитания обучающихся на ступени начального общего образования	100

8. Программа формирования культуры здорового и безопасного образа жизни	109

9. Программа коррекционной работы	116

10. Система оценки достижения планируемых результатов освоения основной образовательной программы начального общего образования.	122

11. Приложения	132

ПОЯСНИТЕЛЬНАЯ ЗАПИСКА

1. Введение

Основная образовательная программа начального общего образования (далее – ООП НОО) МОУ средней общеобразовательной школы № 18 п. Заводской МО Ейский район, работающей по ОС «Школа России», разработана в соответствии с требованиями Федерального государственного образовательного стандарта начального общего образования к структуре основной образовательной программы и Концепцией Образовательной системы «Школа России».

Образовательная программа МОУ СОШ № 18 п. Заводской МО Ейский район определяет содержание и организацию образовательного процесса на ступени начального общего образования. Она представляет собой систему взаимосвязанных программ, каждая из которых является самостоятельным звеном, обеспечивающим определенное направление деятельности МОУ СОШ № 18 п. Заводской МО Ейский район и основана на следующих нормативных документах:

- Закон РФ «Об образовании»;
- Конвенция о правах ребенка;
- Федеральный государственный стандарт начального общего образования, утвержденный приказом Минобрнауки РФ от 06.10. 2009 г. № 373, зарегистрирован в Минюсте России 22.12.2009г.№ 15785;
- -Концепция духовно-нравственного развития и воспитания личности гражданина России;
- -Президентская образовательная инициатива «Наша новая школа»
- -«Санитарно-эпидемиологические требования к условиям и организации обучения в общеобразовательных учреждениях» санитарно-эпидемиологические правила и нормативы СанПиН 2.4.2.2821-10;
- - «Примерная основная образовательная программа образовательного учреждения, Начальная школа» (М.: Просвещение, 2010) (далее – Примерная программа)

ООП НОО формируется с учётом особенностей первой ступени общего образования как фундамента всего последующего обучения. Начальная школа – особый этап в жизни ребёнка, связанный с:

- изменением при поступлении в школу ведущей деятельности – с переходом к учебной деятельности (с сохранением игровой), имеющей общественный характер и являющейся социальной по содержанию;
- освоением новой социальной позиции, расширением сферы взаимодействия ребёнка с окружающим миром, развитием потребности в общении, познании, социальном признании;
- принятием и освоением социальной роли ученика, выражающейся в формировании внутренней позиции школьника, определяющей новый образ школьной жизни и перспектив личностного и познавательного развития;
- формированием у школьника основ умения учиться и способности к организации своей деятельности: принимать и сохранять цели и следовать им в учебной деятельности; планировать свою деятельность, осуществлять её контроль и оценку; взаимодействовать с учителем и сверстниками в учебном процессе;
- моральным развитием, которое существенным образом связано с характером сотрудничества со взрослыми и сверстниками, общением и межличностными отношениями дружбы, становление основ гражданской идентичности и мировоззрения.

Учитываются характерные для младшего школьного возраста:

Центральные психологические новообразования, формируемые на данной ступени образования: словесно-логическое мышление; произвольная смысловая память; произвольное внимание; письменная речь; анализ; рефлексия содержания, оснований и способов действий; планирование и умение действовать во внутреннем плане; знаково-символическое мышление; развитие целенаправленной и мотивированной активности

обучающихся, направленной на овладение учебной деятельностью, основой которой выступает формирование устойчивой системы учебно-познавательных и социальных мотивов и личностного смысла учения.

2. Цели и задачи реализации Программы

Цели:

1. Обеспечение возможностей для получения качественного начального образования.
2. Развитие личности уч-ся приоритетная цель начальной школы.
3. Сохранение здоровья, поддержка индивидуальности ребёнка, формирование правил здорового образа жизни.
4. Формирование учебной деятельности школьников.

Данные цели определили задачи:

1. Дифференциация обучения.
2. Организация внеурочной деятельности с учётом познавательных интересов младших школьников и их индивидуальных потребностей.
3. Формирование умений использования знаний в нестандартной ситуации, самостоятельности и инициативности детей.
4. Обучение уч-ся добывать знания, развивать метапредметные действия, обеспечивающие поиск информации, работу с ней.
5. Развитие мышления, речи, восприятия, воображения уч-ся.
6. Формирование универсальных учебных действий как предпосылки для развития достаточного уровня общеучебных умений.
7. Воспитание у учащихся нравственных ценностей, толерантности, правильной оценки событий, происходящих в окружающем мире.
8. Обеспечение режима оптимальной двигательной активности уч-ся, не допускающей переутомления уч-ся.

3. Процесс организации обучения подчиняется следующим принципам:

1. Личностно ориентированное обучение, которое предполагает:
 - сохранность и поддержку индивидуальности ребёнка;
 - предоставление возможности ребёнку работать в присутствии ему темпе, создание условий для успешной деятельности;
 - обеспечение помощи ребёнку при возникновении трудностей обучения;
 - создание условий для реализации творческих возможностей школьников.
2. Обеспечение соответствия содержания, форм организации и средств обучения психологическим возможностям и особенностям детей младшего школьного возраста.
3. Обеспечение социализации детей, осознание им своего места в школьном коллективе. Формирование опыта младшего школьника взаимодействия со сверстниками, другими людьми, осознание своей принадлежности к обществу людей (права, обязанности, социальные роли)
4. Предоставление возможности уч-ся познания разных сторон окружающей жизни, что обеспечивает интеграция учебной и внеучебной деятельности уч-ся.
5. Организация процесса обучения в форме учебного диалога, предоставление ребёнку возможности права на ошибку, собственное мнение, выбор учебного задания и партнёра по деятельности.
6. Преимущество обучения. Формирование личностных, метапредметных и предметных результатов обучения как залог успешного перехода к обучению в основной школе.

Федеральный государственный образовательный стандарт начального общего образования (ФГОС) предъявляет новые требования к результатам освоения основной образовательной программы начального общего образования. Достижение новых результатов образования достигается благодаря эффективному УМК.

Наша школа работает по ОС «Школа России», так как эта программа:

- позволяет достичь высоких результатов, соответствующих задачам современного образования;
- сочетает лучшие традиции российского образования и проверенные практиками образовательного процесса инновации;
- постоянно обновляющаяся, наиболее востребованная в России и понятна учителю.

Ведущей целевой установкой УМК «Школа России» является «Воспитание гуманного, творческого, социально активного человека – гражданина и патриота России, уважительного и бережного к среде своего обитания, к своей семье, к природному и культурному достоянию своей малой Родины, своей многонациональной страны и всего человечества»

Ведущие задачи, способствующие реализации целевой установки УМК «Школа России»:

- Создание условий для организации учебной деятельности, развития познавательных процессов, творческих способностей, эмоциональной сферы младшего школьника.
- Развитие и укрепление интереса к познанию самого себя и окружающего мира.
- Воспитание любви к своему городу (селу), к своей семье, к своей Родине, к её природе, истории, культуре.
- Формирование опыта этически и экологически обоснованного поведения в природной и социальной среде.
- Формирование ценностного отношения к человеку, к природе, к миру, к знаниям.

Целевая установка УМК «Школа России» и его ведущие задачи соотносятся с современным национальным воспитательным идеалом, сформированным в Концепции духовно – нравственного развития и воспитания личности гражданина России и с личностными характеристиками выпускника («портрет выпускника начальной школы»), сформулированный в ФГОС.

Образовательная программа рассчитана на учащихся от 6,5 – 11 лет проживающих на территории населённых пунктов: посёлков Заводской, Пролетарский, Новодеревянковский.

Перспектива наполняемости классов начальных классов на период до 2015 года.

2011 – 2012 уч. год – 10 учеников;

2012 – 2013 уч. год – 24 ученика;

2013 – 2014 уч. год – 30 учеников;

2014 – 2015 уч. год – 35 учеников.

Муниципальное общеобразовательное учреждение средняя общеобразовательная школа № 18 п. Заводской МО Ейский район является школой сельского типа.

Кадровый состав начальной школы, обеспечивающий реализацию данной программы:

Аущенко Татьяна Васильевна – вторая квалификационная категория.

Архипова Татьяна Сергеевна – вторая квалификационная категория

Предусмотрено 0,25 ставки школьного психолога.

Для учебного процесса оборудованы 2 учебных кабинета с мультимедийной техникой.

Состав участников образовательного процесса.

В соответствии со Стандартом и Типовым положением об общеобразовательном учреждении участниками образовательного процесса являются педагогические работники МОУ СОШ № 18 п. Заводской Мо Ейский район, обучающиеся и их родители (законные представители)

ПЛАНИРУЕМЫЕ РЕЗУЛЬТАТЫ ОСВОЕНИЯ ОБУЧАЮЩИМИСЯ ОСНОВНОЙ ОБРАЗОВАТЕЛЬНОЙ ПРОГРАММЫ НАЧАЛЬНОГО ОБЩЕГО ОБРАЗОВАНИЯ

Планируемые результаты освоения основной образовательной программы начального общего образования (далее — планируемые результаты) являются одним из важнейших механизмов реализации требований Стандарта к результатам обучающихся, освоивших основную образовательную программу. Они представляют собой систему **обобщённых личностно-ориентированных целей образования**, допускающих дальнейшее уточнение и конкретизацию, что обеспечивает определение и выявление всех составляющих планируемых результатов, подлежащих формированию и оценке.

В соответствии с системно-деятельностным подходом, составляющим методологическую основу требований Стандарта, содержание планируемых результатов описывает и характеризует обобщённые способы действий с учебным материалом, позволяющие учащимся успешно решать учебные и учебно-практические задачи, в том числе как задачи, направленные на отработку теоретических моделей и понятий, так и задачи, по возможности, максимально приближенные к реальным жизненным ситуациям.

С этой целью в структуре планируемых результатов по каждой программе учебного курса (предметного, междисциплинарного) выделяются следующие *уровни описания*.

Цели-ориентеры определяют ведущие целевые установки и основные ожидаемые результаты изучения данной учебной программы. Планируемые результаты, описывающие эту группу целей, представлены в первом, общецелевом блоке, предваряющем планируемые результаты по отдельным разделам программы учебного предмета. Этот блок результатов описывает основной, сущностный вклад данной программы учебного предмета в развитие личности обучающихся, в развитие их способностей; отражает такие общие цели образования как формирование ценностных и мировоззренческих установок, развитие интереса, формирование определенных познавательных потребностей обучающихся. Оценка достижения этих целей ведется в ходе процедур, допускающих предоставление и использование исключительно неперсонифицированной информации; а полученные результаты характеризуют деятельность системы образования на федеральном и региональном уровнях.

Цели, характеризующие систему учебных действий в отношении опорного учебного материала. Планируемые результаты, описывающие эту группу целей, приводятся в блоках «Выпускник научится» к каждому разделу учебной программы. Они ориентируют пользователя в том, какой уровень освоения опорного учебного материала ожидается от выпускников. Критериями отбора данных результатов служат: их значимость для решения основных задач образования на данной ступени, необходимость для последующего обучения, а также потенциальная возможность их достижения большинством учащихся — как минимум, на уровне, характеризующем исполнительскую компетентность учащихся. Достижение планируемых результатов этой группы выносится на итоговую оценку, которая может осуществляться как в ходе освоения данной программы (с помощью накопительной оценки, или портфеля достижений), так и по итогам её освоения

Цели, характеризующие систему учебных действий в отношении знаний, умений, навыков, расширяющих и углубляющих опорную систему, или выступающих как пропедевтика для дальнейшего изучения данного предмета. Планируемые результаты, описывающие указанную группу целей, приводятся в блоках «Выпускник получит возможность научиться» к каждому разделу примерной программы учебного предмета и *выделяются курсивом*. Уровень достижений, соответствующий планируемым результатам этой группы, могут продемонстрировать только отдельные обучающиеся, имеющие более высокий уровень мотивации и способностей. Оценка

достижения этих целей ведется преимущественно в ходе процедур, допускающих предоставление и использование исключительно неперсонифицированной информации. Частично задания, ориентированные на оценку достижения этой группы планируемых результатов, могут включаться в материалы итогового контроля.

Основные цели такого включения — предоставить возможность обучающимся продемонстрировать овладение более высокими (по сравнению с базовым) уровнями достижений и выявить динамику роста численности группы наиболее подготовленных учащихся. При этом **невыполнение обучающимися заданий, являющихся инструментарием, с помощью которых ведется оценка достижения планируемых результатов этой группы, не является препятствием для перехода на следующую степень обучения.** В ряде случаев учёт достижения планируемых результатов этой группы целесообразно вести в ходе текущего и промежуточного оценивания, а полученные результаты фиксировать посредством накопительной системы оценки (например, в форме портфеля достижений) и учитывать при определении итоговой оценки.

Подобная структура представления планируемых результатов подчеркивает тот факт, что при организации образовательного процесса, направленного на реализацию и достижение планируемых результатов, от учителя требуется использование таких педагогических технологий, которые основаны на **дифференциации требований** к подготовке обучающихся. С 2006 года методический совет МОУ СОШ № 18 п. Заводской МО Ейский район занимается внедрением в практику работы учителей следующих технологий: здоровьесберегающей, технологии игрового обучения, личностно-ориентированного подхода в обучении школьников, информационно-коммуникативной технологии, что позволяет усилить здоровьесберегающие аспекты предметного обучения, предупредить неуспеваемость, развить исследовательские навыки у учащихся.

На ступени начального общего образования устанавливаются планируемые результаты освоения:

- междисциплинарной программы «Формирование универсальных учебных действий»;
- программ по всем учебным предметам — «Русский язык», «Литературное чтение», «Иностранный язык», «Математика», «Окружающий мир», «Духовная культура народов России», «Музыка», «Изобразительное искусство», «Технология», «Физическая культура».

В результате изучения **всех без исключения предметов** на ступени начального общего образования у выпускников будут сформированы *личностные, регулятивные, познавательные* и *коммуникативные* универсальные учебные действия как основа умения учиться.

В **сфере личностных универсальных учебных действий** будут сформированы внутренняя позиция обучающегося, адекватная мотивация учебной деятельности, включая учебные и познавательные мотивы, ориентация на моральные нормы и их выполнение, способность к моральной децентрации.

В **сфере регулятивных универсальных учебных действий** выпускники овладеют всеми типами учебных действий, направленных на организацию своей работы в образовательном учреждении и вне его, включая способность принимать и сохранять учебную цель и задачу, планировать её реализацию (в том числе во внутреннем плане), контролировать и оценивать свои действия, вносить соответствующие коррективы в их выполнение.

В **сфере познавательных универсальных учебных действий** выпускники научатся воспринимать и анализировать сообщения и важнейшие их компоненты — тексты, использовать знаково-символические средства, в том числе овладеют действием моделирования, а также широким спектром логических действий и операций, включая общие приёмы решения задач.

В *сфере коммуникативных универсальных учебных действий* выпускники приобретут умения учитывать позицию собеседника (партнера), организовывать и осуществлять сотрудничество и кооперацию с учителем и сверстниками, адекватно воспринимать и передавать информацию, отображать предметное содержание и условия деятельности в сообщениях, важнейшими компонентами которых являются тексты.

Личностные универсальные учебные действия

У выпускника будут сформированы:

- внутренняя позиция школьника на уровне положительного отношения к школе, ориентации на содержательные моменты школьной действительности и принятия образца «хорошего ученика»;
- широкая мотивационная основа учебной деятельности, включающая социальные, учебно-познавательные и внешние мотивы;
- учебно-познавательный интерес к новому учебному материалу и решению новых задач;
- ориентация на понимание причин успеха в учебной деятельности, в том числе на самоанализ и самоконтроль результата, на анализ соответствия результатов требованиям конкретной задачи, на понимание предложений и оценок учителей, товарищей, родителей и других людей;
- способность к самооценке на основе критериев успешности учебной деятельности;
- основы гражданской идентичности личности в форме осознания «Я» как гражданина России, чувства сопричастности и гордости за свою Родину, народ и историю, осознание ответственности человека за общее благополучие, осознание своей этнической принадлежности;
- ориентация в нравственном содержании и смысле поступков как собственных, так и окружающих людей;
- знание основных моральных норм и ориентация на их выполнение, дифференциация моральных и конвенциональных норм, развитие морального сознания как переходного от доконвенционального к конвенциональному уровню;
- развитие этических чувств — стыда, вины, совести как регуляторов морального поведения;
- эмпатия как понимание чувств других людей и сопереживание им;
- установка на здоровый образ жизни;
- чувство прекрасного и эстетические чувства на основе знакомства с мировой и отечественной художественной культурой.

Выпускник получит возможность для формирования:

- *внутренней позиции обучающегося на уровне положительного отношения к образовательному учреждению, понимания необходимости учения, выраженного в преобладании учебно-познавательных мотивов и предпочтении социального способа оценки знаний;*
- *выраженной устойчивой учебно-познавательной мотивации учения;*
- *устойчивого учебно-познавательного интереса к новым общим способам решения задач;*
- *адекватного понимания причин успешности/неуспешности учебной деятельности;*
- *положительной адекватной дифференцированной самооценки на основе критерия успешности реализации социальной роли «хорошего ученика»;*
- *компетентности в реализации основ гражданской идентичности в поступках и деятельности;*
- *морального сознания на конвенциональном уровне, способности к решению моральных дилемм на основе учёта позиций партнеров в общении, ориентации на их мотивы и чувства, устойчивое следование в поведении моральным нормам и этическим требованиям;*

- *установки на здоровый образ жизни и реализации в реальном поведении и поступках;*
- *осознанных устойчивых эстетических предпочтений и ориентации на искусство как значимую сферу человеческой жизни;*
- *эмпатии как осознанного понимания чувств других людей и сопереживания им, выражающихся в поступках, направленных на помощь и обеспечение благополучия.*

Регулятивные универсальные учебные действия

Выпускник научится:

- принимать и сохранять учебную задачу;
- учитывать выделенные учителем ориентиры действия в новом учебном материале в сотрудничестве с учителем;
- планировать свои действия в соответствии с поставленной задачей и условиями её реализации, в том числе во внутреннем плане;
- учитывать установленные правила в планировании и контроле способа решения;
- осуществлять итоговый и пошаговый контроль по результату (в случае работы в интерактивной среде пользоваться реакцией среды решения задачи);
- оценивать правильность выполнения действия на уровне адекватной ретроспективной оценки соответствия результатов требованиям данной задачи и задачной области;
- адекватно воспринимать предложения и оценку учителей, товарищей, родителей и других людей;
- различать способ и результат действия;
- вносить необходимые коррективы в действие после его завершения на основе его оценки и учёта характера сделанных ошибок, использовать предложения и оценки для создания нового более совершенного результата, использовать запись (фиксацию) в цифровой форме хода и результатов решения задачи, собственной звучащей речи на русском, родном и иностранном языках;
- выполнять учебные действия в материализованной, гипермедийной, громкоречевой и умственной форме.

Выпускник получит возможность научиться:

- *в сотрудничестве с учителем ставить новые учебные задачи;*
- *преобразовывать практическую задачу в познавательную;*
- *проявлять познавательную инициативу в учебном сотрудничестве;*
- *самостоятельно учитывать выделенные учителем ориентиры действия в новом учебном материале;*
- *осуществлять констатирующий и предвосхищающий контроль по результату и по способу действия, актуальный контроль на уровне произвольного внимания;*
- *самостоятельно адекватно оценивать правильность выполнения действия и вносить необходимые коррективы в исполнение как по ходу его реализации, так и в конце действия.*

Познавательные универсальные учебные действия

Выпускник научится:

- осуществлять поиск необходимой информации для выполнения учебных заданий с использованием учебной литературы, энциклопедий, справочников (включая электронные, цифровые), в открытом информационном пространстве, в том числе контролируемом пространстве Интернета;
- осуществлять запись (фиксацию) выборочной информации об окружающем мире и о себе самом с помощью инструментов ИКТ;
- использовать знаково-символические средства, в том числе модели (включая виртуальные) и схемы (включая концептуальные) для решения задач;
- строить сообщения в устной и письменной форме;
- ориентироваться на разнообразие способов решения задач;

- основам смыслового восприятия художественных и познавательных текстов, выделять существенную информацию из сообщений разных видов (в первую очередь текстов);

- осуществлять анализ объектов с выделением существенных и несущественных признаков;

- осуществлять синтез как составление целого из частей;

- проводить сравнение, сериацию и классификацию по заданным критериям;

- устанавливать причинно-следственные связи в изучаемом круге явлений;

- строить рассуждения в форме связи простых суждений об объекте, его строении, свойствах и связях;

- обобщать, т. е. осуществлять генерализацию и выведение общности для целого ряда или класса единичных объектов на основе выделения сущностной связи;

- осуществлять подведение под понятие на основе распознавания объектов, выделения существенных признаков и их синтеза;

- устанавливать аналогии;

- владеть рядом общих приёмов решения задач.

Выпускник получит возможность научиться:

- осуществлять расширенный поиск информации с использованием ресурсов библиотек и сети Интернет;

- записывать, фиксировать информацию об окружающем мире и о себе с помощью инструментов ИКТ;

- создавать и преобразовывать модели и схемы для решения задач;

- осознанно и произвольно строить сообщения в устной и письменной форме;

- осуществлять выбор наиболее эффективных способов решения задач в зависимости от конкретных условий;

- осуществлять синтез как составление целого из частей, самостоятельно достраивая и восполняя недостающие компоненты;

- осуществлять сравнение, сериацию и классификацию, самостоятельно выбирая основания и критерии для указанных логических операций;

- строить логическое рассуждение, включающее установление причинно-следственных связей;

- произвольно и осознанно владеть общим приёмом решения задач.

Коммуникативные универсальные учебные действия

Выпускник научится:

- адекватно использовать коммуникативные, прежде всего речевые, средства для решения различных коммуникативных задач, строить монологическое высказывание

- допускать возможность существования у людей различных точек зрения, в том числе не совпадающих с его собственной, и ориентироваться на позицию партнера в общении и взаимодействии;

- учитывать разные мнения и стремиться к координации различных позиций в сотрудничестве;

- формулировать собственное мнение и позицию;

- договариваться и приходить к общему решению в совместной деятельности, в том числе в ситуации столкновения интересов;

- строить понятные для партнера высказывания, учитывающие, что партнер знает и видит, а что нет;

- задавать вопросы;

- контролировать действия партнера;

- использовать речь для регуляции своего действия;

- адекватно использовать речевые средства для решения различных коммуникативных задач, строить монологическое высказывание, владеть диалогической формой речи.

Выпускник получит возможность научиться:

- *учитывать и координировать в сотрудничестве отличные от собственной позиции других людей;*
- *учитывать разные мнения и интересы и обосновывать собственную позицию;*
- *понимать относительность мнений и подходов к решению проблемы;*
- *аргументировать свою позицию и координировать её с позициями партнеров в сотрудничестве при выработке общего решения в совместной деятельности;*
- *продуктивно содействовать разрешению конфликтов на основе учёта интересов и позиций всех его участников;*
- *с учётом целей коммуникации достаточно точно, последовательно и полно передавать партнеру необходимую информацию как ориентир для построения действия;*
- *задавать вопросы, необходимые для организации собственной деятельности и сотрудничества с партнером;*
- *осуществлять взаимный контроль и оказывать в сотрудничестве необходимую взаимопомощь;*
- *адекватно использовать речь для планирования и регуляции своей деятельности;*
- *адекватно использовать речевые средства для эффективного решения разнообразных коммуникативных задач.*

Чтение. Работа с текстом (метапредметные результаты)

В результате изучения **всех без исключения предметов** на ступени начального общего образования выпускники приобретут первичные навыки работы с содержащейся в текстах информацией в процессе чтения соответствующих возрасту литературных, учебных, научно-познавательных текстов, инструкций. Выпускники научатся осознанно читать тексты с целью удовлетворения познавательного интереса, освоения и использования информации. Выпускники овладеют элементарными навыками чтения информации, представленной в наглядно-символической форме, приобретут опыт работы с текстами, содержащими рисунки, таблицы, диаграммы, схемы.

У выпускников будут развиты такие читательские действия как поиск информации, выделение нужной для решения практической или учебной задачи информации, систематизация, сопоставление, анализ и обобщение имеющихся в тексте идей и информации, интерпретация и преобразование этих идей и информации. Учащиеся смогут использовать полученную из разного вида текстов информацию для установления несложных причинно-следственных связей и зависимостей, объяснения, обоснования утверждений, а также принятия решений в простых учебных и практических ситуациях.

Выпускники получают возможность научиться самостоятельно организовывать поиск информации. Они приобретут первичный опыт критического отношения к получаемой информации, сопоставления её с информацией из других источников и имеющимся жизненным опытом.

Работа с текстом: поиск информации и понимание прочитанного

Выпускник научится:

- находить в тексте конкретные сведения, факты, заданные в явном виде;
- определять тему и главную мысль текста;
- делить тексты на смысловые части, составлять план текста;
- вычленять содержащиеся в тексте основные события и устанавливать их последовательность; упорядочивать информацию по заданному основанию;
- сравнивать между собой объекты, описанные в тексте, выделяя два-три существенных признака;
- понимать информацию, представленную в неявном виде (например, выделять общий признак группы элементов, характеризовать явление по его описанию; находить в тексте несколько примеров, доказывающих приведенное утверждение);
- понимать информацию, представленную разными способами: словесно, в виде таблицы, схемы, диаграммы;

- понимать текст, опираясь не только на содержащуюся в нем информацию, но и обращая внимание на жанр, структуру, выразительные средства;
- использовать различные виды чтения: ознакомительное, изучающее, поисковое, выбирать нужный вид чтения в соответствии с целью чтения;
- ориентироваться в соответствующих возрасту словарях и справочниках.

Выпускник получит возможность научиться:

- использовать формальные элементы текста (например, подзаголовки, сноски) для поиска нужной информации
- работать с несколькими источниками информации;
- сопоставлять информацию, полученную из нескольких источников.

Работа с текстом: преобразование и интерпретация информации

Выпускник научится:

- пересказывать текст подробно и сжато, устно и письменно;
- соотносить факты с общей идеей текста, устанавливая простые связи, не высказанные в тексте напрямую;
- формулировать несложные выводы, основываясь на тексте; находить аргументы, подтверждающие вывод;
- сопоставлять и обобщать содержащуюся в разных частях текста информацию;
- составлять на основании текста небольшое монологическое высказывание, отвечая на поставленный вопрос;

Выпускник получит возможность научиться:

- делать выписки из прочитанных текстов с учетом цели их дальнейшего использования;
- составлять небольшие письменные аннотации к тексту, отзывы о прочитанном.

Работа с текстом: оценка информации

Выпускник научится:

- высказывать оценочные суждения и свою точку зрения о прочитанном тексте;
- оценивать содержание, языковые особенности и структуру текста; определять место и роль иллюстративного ряда в тексте;
- на основе имеющихся знаний, жизненного опыта подвергать сомнению достоверность прочитанного, обнаруживать недостоверность получаемых сведений, пробелы в информации и находить пути восполнения этих пробелов;
- участвовать в учебном диалоге при обсуждении прочитанного или прослушанного текста;

Выпускник получит возможность научиться:

- сопоставлять различные точки зрения.
- соотносить позицию автора с собственной точкой зрения;
- в процессе работы с одним или несколькими источниками выявлять достоверную (противоречивую) информацию.

РУССКИЙ ЯЗЫК

Выпускник на ступени начального общего образования:

- научится осознавать безошибочное письмо как одно из проявлений собственного уровня культуры;
- овладеет письмом от руки и клавиатурным письмом, сможет применять орфографические правила и правила постановки знаков препинания (в объеме изученного) при записи собственных и предложенных текстов, овладеет умением проверять написанное, при работе на компьютере сможет использовать полуавтоматический орфографический контроль, овладеет основными правилами оформления текста на компьютере;
- получит первоначальные представления о системе и структуре русского и родного языка: познакомится с разделами изучения языка — фонетикой и графикой, лексикой, словообразованием (морфемикой), морфологией и синтаксисом; в объеме содержания курса научится находить, характеризовать, сравнивать, классифицировать такие

языковые единицы, как звук, буква, часть слова, часть речи, член предложения, простое предложение, что послужит основой для дальнейшего формирования общеучебных, логических и познавательных (символично-моделирующих) универсальных учебных действий с языковыми единицами.

Содержательная линия «Система языка»

Раздел «Фонетика и графика»

Выпускник научится:

- различать звуки и буквы;
- характеризовать звуки русского и родного языка: гласные ударные/безударные; согласные твердые/мягкие, парные/непарные твердые и мягкие; согласные звонкие/глухие, парные/непарные звонкие и глухие;
- знать последовательность букв в русском и родном алфавите, пользоваться алфавитом для упорядочивания слов и поиска нужной информации.

Выпускник получит возможность научиться:

- *проводить фонетико-графический (звукобуквенный) разбор слова самостоятельно по предложенному в учебнике алгоритму, оценивать правильность проведения фонетико-графического (звукобуквенного) разбора слов.*

Раздел «Орфоэпия»

Выпускник получит возможность научиться:

- *соблюдать нормы русского и родного литературного языка в собственной речи и оценивать соблюдение этих норм в речи собеседников (в объеме представленного в учебнике материала);*
- *находить при сомнении в правильности постановки ударения или произношения слова ответ самостоятельно (по словарю, в том числе компьютерному) либо обращаться за помощью (к учителю, родителям и др.).*

Раздел «Состав слова (морфемика)»

Выпускник научится:

- различать изменяемые и неизменяемые слова;
- различать родственные (однокоренные) слова и формы слова;
- находить в словах окончание, корень, приставку, суффикс.

Выпускник получит возможность научиться:

- *разбирать по составу слова с однозначно выделяемыми морфемами в соответствии с предложенным в учебнике алгоритмом, оценивать правильность проведения разбора слова по составу.*

Раздел «Лексика»

Выпускник научится:

- выявлять слова, значение которых требует уточнения;
- определять значение слова по тексту или уточнять с помощью толкового словаря, в том числе компьютерного.

Выпускник получит возможность научиться:

- *подбирать синонимы для устранения повторов в тексте;*
- *подбирать антонимы для точной характеристики предметов при их сравнении;*
- *различать употребление в тексте слов в прямом и переносном значении (простые случаи);*
- *оценивать уместность использования слов в тексте;*
- *выбирать слова из ряда предложенных для успешного решения коммуникативной задачи.*

Раздел «Морфология»

Выпускник научится:

- определять грамматические признаки имен существительных — род, число, падеж, склонение;
- определять грамматические признаки имен прилагательных — род, число, падеж;

• определять грамматические признаки глаголов — число, время, род (в прошедшем времени), лицо (в настоящем и будущем времени), спряжение.

Выпускник получит возможность научиться:

• *проводить морфологический разбор имен существительных, имен прилагательных, глаголов по предложенному в учебнике алгоритму; оценивать правильность проведения морфологического разбора;*

• *находить в тексте такие части речи, как личные местоимения и наречия, предлоги вместе с существительными и личными местоимениями, к которым они относятся, союзы и, а, но, частицу не при глаголах.*

Раздел «Синтаксис»

Выпускник научится:

• различать предложение, словосочетание, слово;
• устанавливать при помощи смысловых вопросов связь между словами в словосочетании и предложении;

• классифицировать предложения по цели высказывания, находить повествовательные/побудительные/вопросительные предложения;

• определять восклицательную/невосклицательную интонацию предложения;

• находить главные и второстепенные (без деления на виды) члены предложения;

• выделять предложения с однородными членами.

Выпускник получит возможность научиться:

• *различать второстепенные члены предложения — определения, дополнения, обстоятельства;*

• *выполнять в соответствии с предложенным в учебнике алгоритмом разбор простого предложения (по членам предложения, синтаксический), оценивать правильность разбора;*

• *различать простые и сложные предложения.*

Содержательная линия «Орфография и пунктуация»

Выпускник научится:

• применять правила правописания (в объеме содержания курса);
• определять (уточнять) написание слова по орфографическому словарю (в том числе компьютерному); использовать полуавтоматический орфографический контроль при работе с текстом на компьютере;

• безошибочно списывать текст объемом 80—90 слов;

• писать под диктовку тексты объемом 75—80 слов в соответствии с изученными правилами правописания;

• проверять собственный и предложенный текст, находить и исправлять орфографические и пунктуационные ошибки.

Выпускник получит возможность научиться:

• *осознавать место возможного возникновения орфографической ошибки;*

• *подбирать примеры с определенной орфограммой;*

• *при составлении собственных текстов перефразировать записываемое, чтобы избежать орфографических и пунктуационных ошибок;*

• *при работе над ошибками осознавать причины появления ошибки и определять способы действий, помогающих предотвратить её в последующих письменных работах.*

Содержательная линия «Развитие речи»

Выпускник научится:

• оценивать правильность (уместность) выбора языковых и неязыковых средств устного общения на уроке, в школе, в быту, со знакомыми и незнакомыми, с людьми разного возраста;

• соблюдать в повседневной жизни нормы речевого этикета и правила устного общения (умение слышать, точно реагировать на реплики, поддерживать разговор);

• выражать собственное мнение, аргументировать его с учётом ситуации общения;

• самостоятельно озаглавливать текст;

- составлять план текста;
- сочинять письма, поздравительные открытки, записки и другие небольшие тексты для конкретных ситуаций общения.

Выпускник получит возможность научиться:

- создавать тексты по предложенному заголовку;
- подробно или выборочно пересказывать текст;
- пересказывать текст от другого лица;
- составлять устный рассказ на определенную тему с использованием разных типов речи: описание, повествование, рассуждение;
- анализировать и корректировать тексты с нарушенным порядком предложений, находить в тексте смысловые пропуски;
- корректировать тексты, в которых допущены нарушения культуры речи;
- анализировать последовательность собственных действий при работе над изложениями и сочинениями и соотносить их с разработанным алгоритмом; оценивать правильность выполнения учебной задачи: соотносить собственный текст с исходным (для изложений) и с назначением, задачами, условиями общения (для самостоятельно создаваемых текстов);
- соблюдать нормы речевого взаимодействия при интерактивном общении (sms-сообщения, чат, электронная почта, форум и другие виды и способы связи).

Литературное чтение.

В результате изучения курса выпускник, освоивший основную образовательную программу начального общего образования:

- осознает значимость чтения для своего дальнейшего развития и успешного обучения по другим предметам, у него будет сформирована потребность в систематическом чтении как средстве познания мира и самого себя;
- научится полноценно воспринимать художественную литературу, эмоционально отзываться на прочитанное, высказывать свою точку зрения и уважать мнение собеседника;
- получит возможность познакомиться с культурно-историческим наследием народов России и общечеловеческими ценностями, произведениями классиков Российской и Советской детской литературы о природе, истории России, о судьбах людей, осмыслить этические представления о таких понятиях, как «добро», «зло», «справедливость», «отзывчивость», «честность», «ответственность», «норма», «идеал» и т. д., на основе чего у обучающегося начнется формирование системы духовно-нравственных ценностей;
- начнет понимать значимость в своей жизни родственных, семейных, добрососедских и дружественных отношений, получит возможность осмыслить понятия «дружба», «взаимопонимание», «уважение», «взаимопомощь», «любовь» и познакомится с правилами и способами общения и выражения своих чувств к взрослым и сверстникам, на основе чего у обучающегося будет формироваться умение соотносить свои поступки и поступки героев литературных произведений с нравственно-этическими нормами;
- освоит восприятие художественного произведения как особого вида искусства, научится соотносить его с другими видами искусства;
- полюбит чтение художественных произведений, которые помогут ему сформировать собственную позицию в жизни, расширят кругозор;
- приобретет первичные умения работы с учебной и научно-популярной литературой, научится находить и использовать информацию для практической работы, в том числе в информационном пространстве образовательного учреждения и контролируемом Интернете.

К завершению обучения на ступени начального общего образования будет обеспечена готовность детей к дальнейшему обучению, достигнут необходимый уровень *читательской* компетентности (чтение и понимание текста), речевого развития,

сформированы универсальные действия, отражающие учебную самостоятельность и познавательные интересы.

Выпускники овладеют техникой чтения, приёмами понимания прочитанного и прослушанного произведения, элементарными приёмами интерпретации, анализа и преобразования художественных, научно-популярных учебных и других текстов. Научатся самостоятельно выбирать интересующую их литературу, пользоваться словарями и справочниками, включая компьютерные, осознают себя как грамотного читателя, способного к творческой деятельности.

Они научатся вести диалог в различных коммуникативных ситуациях, соблюдая правила речевого этикета, участвовать в диалоге при обсуждении прослушанного (прочитанного) произведения. Они будут составлять несложные монологические высказывания о произведении (героях, событиях), устно передавать содержание текста по плану, составлять небольшие тексты повествовательного характера с элементами рассуждения и описания. Выпускники научатся декламировать (читать наизусть) стихотворные произведения. Они получают возможность научиться выступать перед знакомой аудиторией (сверстников, родителей, педагогов) с небольшими сообщениями, используя иллюстративный ряд (плакаты, аудио- и видеоиллюстрации, видеосюжеты и анимации и др.).

Выпускники научатся приёмам поиска нужной информации, овладеют алгоритмами основных учебных действий по анализу и интерпретации художественных произведений (деление текста на части, составление плана, нахождение средств художественной выразительности и др.), научатся высказывать и пояснить свою точку зрения, познакомятся с правилами и способами взаимодействия с окружающим миром, получат представления о правилах и нормах поведения, принятых в обществе.

Выпускники овладеют основами коммуникативной деятельности (в том числе с использованием средств телекоммуникации), на практическом уровне осознают значимость работы в группе и освоят правила групповой работы.

Виды речевой и читательской деятельности

Выпускник научится:

- осознавать значимость чтения для дальнейшего обучения, понимать цель чтения (удовлетворение читательского интереса и приобретение опыта чтения, поиск фактов и суждений, аргументации, иной информации);
- осознанно воспринимать (при чтении вслух и про себя, при прослушивании и просмотре) содержание различных видов текстов, аудио-, видео- и гипермедиа-сообщений, выявлять их специфику (художественный, научно-популярный, учебный, справочный), определять главную мысль и героев произведения, отвечать на вопросы по содержанию произведения, определять последовательность событий, задавать вопросы по услышанному, увиденному или прочитанному учебному, научно-популярному и художественному тексту, аудио- или видео-сообщению;
- оформлять свою мысль в монологическое речевое высказывание небольшого объема (повествование, описание, рассуждение) с опорой на авторский текст, по предложенной теме или отвечая на вопрос;
- вести диалог в различных учебных и бытовых ситуациях общения (включая компьютерные способы коммуникации), соблюдая правила речевого этикета; участвовать в диалоге при обсуждении прослушанного/прочитанного произведения;
- работать со словом (распознавать прямое и переносное значение слова, его многозначность, определять значение слова по контексту), целенаправленно пополнять свой активный словарный запас;
- читать (вслух и про себя) со скоростью, позволяющей осознавать (понимать) смысл прочитанного;
- читать осознанно и выразительно доступные по объему произведения;

- ориентироваться в нравственном содержании прочитанного, осознавать сущность поведения героев, самостоятельно делать выводы, соотносить поступки героев с нравственными нормами;

- ориентироваться в построении научно-популярного и учебного текста и использовать полученную информацию в практической деятельности;

- использовать простейшие приёмы анализа различных видов текстов: устанавливать причинно-следственные связи и определять главную мысль произведения; делить текст на части, озаглавливать их; составлять простой план; находить различные средства выразительности (сравнение, олицетворение, метафора), определяющие отношение автора к герою, событию;

- использовать различные формы интерпретации содержания текстов: интегрировать содержащиеся в разных частях текста детали сообщения; устанавливать связи, не высказанные в тексте напрямую, объяснять (пояснять) их, соотнося с общей идеей и содержанием текста; формулировать, основываясь на тексте, простые выводы; понимать текст, опираясь не только на содержащуюся в нем информацию, но и на жанр, структуру, язык;

- передавать содержание прочитанного или прослушанного с учётом специфики научно-популярного, учебного и художественного текстов; передавать содержание текста в виде пересказа (полного или выборочного);

- коллективно обсуждать прочитанное, доказывать собственное мнение, опираясь на текст или собственный опыт;

- ориентироваться в книге по названию, оглавлению, отличать сборник произведений от авторской книги, самостоятельно и целенаправленно осуществлять выбор книги в библиотеке по заданной тематике, по собственному желанию;

- составлять краткую аннотацию (автор, название, тема книги, рекомендации к чтению) на литературное произведение по заданному образцу;

- самостоятельно пользоваться алфавитным каталогом, соответствующими возрасту словарями и справочной литературой.

Выпускник получит возможность научиться:

- воспринимать художественную литературу как вид искусства;

- осмысливать эстетические и нравственные ценности художественного текста и высказывать собственное суждение;

- осознанно выбирать виды чтения (ознакомительное, изучающее, выборочное, поисковое) в зависимости от цели чтения;

- определять авторскую позицию и высказывать свое отношение к герою и его поступкам;

- доказывать и подтверждать фактами (из текста) собственное суждение;

- на практическом уровне овладеть некоторыми видами письменной речи (повествование — создание текста по аналогии, рассуждение — письменный ответ на вопрос, описание — характеристика героя);

- писать отзыв о прочитанной книге;

- работать с тематическим каталогом (в том числе цифровым);

- работать с детской периодикой.

Творческая деятельность

Выпускник научится:

- читать по ролям литературное произведение;

- использовать различные способы работы с деформированным текстом (устанавливать причинно-следственные связи, последовательность событий, этапность в выполнении действий; давать последовательную характеристику героя; составлять текст на основе плана);

- создавать собственный текст на основе художественного произведения, репродукций с картин художников, по серии иллюстраций или видеофрагментов к произведению, или на основе личного опыта;

Выпускник получит возможность научиться:

- творчески пересказывать текст (от лица героя, от автора), дополнять текст;
- создавать иллюстрации, диафильм, мультфильм или анимацию по содержанию произведения;
- работать в группе, создавая инсценировки по произведению, сценарии, небольшие сюжетные видеопроизведения, проекты;
- способам написания изложения.

Литературоведческая пропедевтика

Выпускник научится:

- сравнивать, сопоставлять, делать элементарный анализ различных текстов, выделяя два-три существенных признака;
- отличать прозаический текст от поэтического;
- распознавать особенности построения фольклорных форм (сказки, загадки, пословицы).

Выпускник получит возможность научиться:

- сравнивать, сопоставлять, делать элементарный анализ различных текстов, используя ряд литературоведческих понятий (фольклорная и авторская литература, структура текста, герой, автор) и средств художественной выразительности (сравнение, олицетворение, метафора);
- определять позиции героев художественного текста, позицию автора художественного текста;
- создавать прозаический или поэтический текст по аналогии на основе авторского текста, используя средства художественной выразительности (в том числе из текста).

Иностранный язык (английский)

В результате изучения иностранного языка на ступени начального общего образования у обучающихся:

- сформируется элементарная коммуникативная компетенция, т. е. способность и готовность общаться с носителями языка с учётом ограниченных речевых возможностей и потребностей в устной (говорение и аудирование) и письменной (чтение и письмо) формах общения; расширится лингвистический кругозор; будет получено общее представление о строе изучаемого языка и его основных отличиях от родного языка;
- будут заложены основы коммуникативной культуры, т. е. способность ставить и решать коммуникативные задачи, адекватно использовать имеющиеся речевые и неречевые средства общения (в том числе с использованием различных средств телекоммуникации), соблюдать речевой этикет, быть вежливыми и доброжелательными речевыми партнерами;
- сформируются положительная мотивация и устойчивый учебно-познавательный интерес к предмету «Иностранный язык», а также необходимые универсальные учебные действия и специальные учебные умения, что заложит основу успешной учебной деятельности по овладению иностранным языком на следующей ступени образования.

Умения

Говорение

Выпускник научится:

- участвовать в элементарных диалогах (этикетном, диалоге-расспросе, диалоге-побуждении), соблюдая нормы речевого этикета, принятые в англоязычных странах;
- составлять небольшое описание предмета, картинки, персонажа;
- рассказывать о себе, своей семье, друге.

Выпускник получит возможность научиться:

- участвовать в элементарном диалоге, расспрашивая собеседника и отвечая на его вопросы;
- воспроизводить наизусть небольшие произведения детского фольклора;

- составлять краткую характеристику персонажа;
- кратко излагать содержание прочитанного текста.

Аудирование

Выпускник научится:

- понимать на слух речь учителя и одноклассников при непосредственном общении и вербально/невербально реагировать на услышанное;
- воспринимать на слух в аудиозаписи основное содержание небольших сообщений, рассказов, сказок, построенных на знакомом языковом материале.

Выпускник получит возможность научиться:

- воспринимать на слух аудиотекст и полностью понимать содержащуюся в нем информацию;
- использовать контекстуальную или языковую догадку при восприятии на слух текстов, содержащих некоторые незнакомые слова.

Чтение

Выпускник научится:

- соотносить графический образ английского слова с его звуковым образом;
- читать вслух небольшой текст, построенный на изученном языковом материале, соблюдая правила произношения и соответствующую интонацию;
- читать про себя и понимать содержание небольшого текста, построенного на изученном языковом материале;
- читать про себя и находить необходимую информацию.

Выпускник получит возможность научиться:

- догадываться о значении незнакомых слов по контексту;
- не обращать внимания на незнакомые слова, не мешающие понять основное содержание текста.

Письмо

Выпускник научится (от руки и на компьютере):

- выписывать из текста слова, словосочетания, простые предложения;
- писать поздравительную открытку с Новым годом, Рождеством, днем рождения (с опорой на образец);
- писать краткое письмо зарубежному другу (с опорой на образец).

Выпускник получит возможность научиться:

- в письменной форме кратко отвечать на вопросы к тексту;
- составлять рассказ в письменной форме по плану/ключевым словам;
- заполнять простую анкету;
- правильно оформлять конверт, сервисные поля в системе электронной почты, (адрес, тема сообщения).

Языковые средства и навыки оперирования ими

Графика, каллиграфия, орфография

Выпускник научится:

- воспроизводить графически и каллиграфически корректно все буквы английского алфавита (полупечатное написание букв, буквосочетаний, слов);
- пользоваться английским алфавитом, знать последовательность букв в нём;
- списывать текст;
- восстанавливать слово в соответствии с решаемой учебной задачей;
- применять основные правила чтения и орфографии, читать и писать изученные слова английского языка;
- отличать буквы от знаков транскрипции.

Выпускник получит возможность научиться:

- сравнивать и анализировать буквосочетания английского языка и их транскрипцию;
- группировать слова в соответствии с изученными правилами чтения;
- уточнять написание слова по словарю;

• использовать экранный перевод отдельных слов (с русского на иностранный и обратно).

Фонетическая сторона речи

Выпускник научится:

- различать на слух и адекватно произносить все звуки английского языка, соблюдая нормы произношения звуков;
- соблюдать правильное ударение в изолированном слове, фразе;
- различать коммуникативные типы предложений по интонации;
- корректно произносить предложения с точки зрения их ритмико-интонационных особенностей.

Выпускник получит возможность научиться:

- распознавать связующее *r* в речи и уметь его использовать;
- соблюдать интонацию перечисления;
- соблюдать правило отсутствия ударения на служебных словах (артиклях, союзах, предлогах);
- читать изучаемые слова по транскрипции.

Лексическая сторона речи

Выпускник научится:

- узнавать в письменном и устном тексте изученные лексические единицы, в том числе словосочетания, в пределах тематики на ступени начального общего образования;
- восстанавливать текст в соответствии с решаемой учебной задачей;
- оперировать в процессе общения активной лексикой в соответствии с коммуникативной задачей.

Выпускник получит возможность научиться:

- узнавать простые словообразовательные элементы;
- опираться на языковую догадку в процессе чтения и аудирования (интернациональные и сложные слова).

Грамматическая сторона речи

Выпускник научится:

- распознавать и употреблять в речи основные коммуникативные типы предложений;
- распознавать в тексте и употреблять в речи изученные части речи: существительные с определенным/неопределенным/нулевым артиклем, существительные в единственном и множественном числе; глагол-связку *to be*; глаголы в Present, Past, Future Simple; модальные глаголы *can, may, must*; личные, притяжательные и указательные местоимения; прилагательные в положительной, сравнительной и превосходной степенях; количественные (до 100) и порядковые (до 30) числительные; наиболее употребительные предлоги для выражения временных и пространственных отношений.

Выпускник получит возможность научиться:

- узнавать сложносочиненные предложения с союзами *and* и *but*;
- использовать в речи безличные предложения (*It's cold. It's 5 o'clock. It's interesting*), предложения с конструкцией *there is/there are*;
- оперировать в речи неопределенными местоимениями *some, any* (некоторые случаи употребления: *Can I have some tea? Is there any milk in the fridge? — No, there isn't any*);
- образовывать по правилу прилагательные в сравнительной и превосходной степенях и употреблять их в речи;
- распознавать в тексте и дифференцировать слова по определенным признакам (существительные, прилагательные, модальные/смысловые глаголы).

Математика

В результате изучения курса математики обучающиеся на начальной ступени общего образования:

- научатся использовать начальные математические знания для описания окружающих предметов, процессов, явлений, оценки количественных и пространственных отношений;
- овладеют основами логического и алгоритмического мышления, пространственного воображения и математической речи, приобретут необходимые вычислительные навыки;
- научатся применять математические знания и представления, а также методы информатики для решения учебных задач, приобретут опыт применения математических знаний и информатических подходов в повседневных ситуациях;
- получают представления о числе как результате пересчёта и измерения, о десятичном принципе записи чисел; научатся пересчитывать объекты, выполнять устно и письменно и с калькулятором арифметические действия с числами; находить значение числового выражения и неизвестный компонент арифметического действия; составлять числовое выражение по текстовому описанию арифметической ситуации или модели такой ситуации в конструкторе, на картинке, в мультфильме, в конструкторе, в виртуальной компьютерной среде; накопят опыт выделения и понимания арифметического содержания текста, описывающего реальную ситуацию, решения текстовых задач;
- познакомятся с простейшими геометрическими формами, научатся распознавать, называть и изображать геометрические фигуры на бумаге и компьютерном экране, овладеют способами измерения длин и площадей;
- приобретут в ходе работы с таблицами, диаграммами, схемами (в том числе, изображениями цепочек и совокупностей) важные для прикладной математической и информатической деятельности умения, связанные со сбором, представлением, анализом и интерпретацией данных, наглядным моделированием процессов; смогут научиться извлекать необходимые данные из таблиц и диаграмм, заполнять готовые формы (на бумаге и на компьютере), объяснять, сравнивать и обобщать информацию, делать выводы и прогнозы.

Числа и величины. Измерения

Выпускник научится:

- читать, записывать, сравнивать числа от нуля до миллиона; индивидуально и коллективно пересчитывать (с десятичной группировкой) объекты в количестве нескольких тысяч, оценивать количество;
- измерять, записывать и читать величины (массу, время, длину, площадь, скорость, стоимость), используя необходимые инструменты и основные единицы измерения величин и соотношения между ними (тонна — килограмм — грамм; литр — миллилитр; кубический сантиметр — кубический дециметр — кубометр; век — год — месяц — неделя — сутки — час — минута — секунда; рубль — копейка); сравнивать именованные величины;
 - использовать полученные знания в практической деятельности: оценивать сумму большого количества небольших слагаемых (оценка стоимости и веса покупки); *Выпускник получит возможность научиться:*
- *выбирать единицу для измерения данной величины (массы, вместимости, времени);*

Арифметические действия

Выпускник научится:

- самостоятельно заполнять таблицы сложения и умножения как таблицы результатов пересчётов;
- выполнять письменно вычисления с многозначными числами, при наличии таблиц сложения и умножения, используя стандартные алгоритмы: сложения и вычитания в пределах 10 000, умножения и деления (в том числе деление с остатком) чисел в пределах 10 000 на однозначные и двузначные числа;

- выполнять устно сложение, вычитание, умножение и деление однозначных, двузначных и трехзначных чисел в случаях, сводимых к действиям в пределах 100;
 - выделять неизвестный компонент арифметического действия и находить его значение; проводить проверку правильности вычисления с помощью обратного действия;
 - вычислять значение числового выражения (содержащего 2—3 арифметических действия, скобки);
- Выпускник получит возможность научиться:*
- использовать свойства арифметических действий для удобства вычислений;
 - проводить проверку правильности вычислений с помощью прикидки порядка величины результата.

Работа с текстовыми задачами

Выпускник научится:

- решать задачи из традиционного круга текстовых задач и задач, возникающих в повседневной практике (в 1—2 действия): вводить имена для величин, связанных с описываемой задачей ситуацией, планировать последовательность арифметических действий по нахождению требуемых величин; интерпретировать текст задачи в заданной графической или виртуальной модели (на картинке, в интерактивной модели или конструкторе на экране компьютера); отображать описанную в задаче ситуацию на схеме, графике, в таблице, на диаграмме; оценивать правильность хода решения и реальность ответа на вопрос задачи.

Выпускник получит возможность научиться:

- решать задачи в 3—4 действия.
- решать задачи на нахождение доли величины и величины по доле;

Пространственные отношения. Геометрические фигуры

Выпускник научится:

- описывать взаимное расположение предметов и перемещения в пространстве и на плоскости (выше-ниже, слева-справа, сверху-снизу, ближе-дальше, между и пр.);
- соотносить реальные объекты с геометрическими фигурами; ориентироваться на плане комнаты;
- распознавать, называть, изображать геометрические фигуры (точка, отрезок, ломаная, прямой угол, многоугольник, треугольник, прямоугольник, квадрат, окружность, круг); распознавать и называть геометрические тела (куб, шар, цилиндр);
- выполнять построение геометрических фигур с заданными размерами (отрезок, прямоугольник, круг, треугольник) с помощью линейки, угольника, циркуля («козью ножку»);

Выпускник получит возможность научиться:

- распознавать, различать и называть геометрические тела: параллелепипед, пирамиду, цилиндр, конус;

Геометрические величины

Выпускник научится:

- вычислять периметр треугольника, прямоугольника, площадь прямоугольника.
- измерять, записывать и читать геометрические величины (длину, площадь), используя необходимые инструменты и основные единицы измерения величин и соотношения между ними (километр — метр — дециметр — сантиметр — миллиметр; квадратный метр — квадратный дециметр — квадратный сантиметр); сравнивать именованные геометрические величины;

выполнять арифметические действия с именованными геометрическими величинами; оценивать результаты вычислений с именованными геометрическими величинами.

Выпускник получит возможность научиться:

- *вычислять периметр и площадь различных фигур, составленных из прямоугольников;*

Работа с данными

Выпускник научится:

- читать и заполнять несложные готовые таблицы;
- читать несложные столбчатые диаграммы
- *Выпускник получит возможность научиться:*
- *планировать и проводить сбор данных, представлять полученную информацию с помощью таблиц, диаграмм и простых графиков; интерпретировать полученную информацию.*

Окружающий мир

В результате изучения курса «Окружающий мир» обучающиеся на ступени начального общего образования:

- получают возможность расширить, систематизировать и углубить исходные представления о природных и социальных объектах и явлениях как компонентах единого мира, овладеть основами практико-ориентированных знаний о природе, человеке и обществе, приобрести целостный взгляд на мир в его ограниченном единстве и разнообразии природы, народов, культур и религий;

- обретут чувство гордости за свою Родину, российский народ и его историю, осознают свою этническую и национальную принадлежность в контексте ценностей многонационального российского общества, а также гуманистических и демократических ценностных ориентаций, способствующих формированию российской гражданской идентичности;

- приобретут опыт эмоционально окрашенного, личностного отношения к миру природы и культуры; ознакомятся с началами естественных и социально-гуманитарных наук в их единстве и взаимосвязях, что даст учащимся ключ (метод) к осмыслению личного опыта, позволит сделать явления окружающего мира более понятными, знакомыми и предсказуемыми, определить свое место в ближайшем окружении;

- получают возможность осознать целостность научной картины мира, свое место в мире на основе единства рационально-научного познания и эмоционально-ценностного осмысления личного опыта общения с людьми, обществом и природой, что станет основой уважительного отношения к иному мнению, истории и культуре других народов;

- познакомятся с некоторыми способами изучения природы и общества, начнут осваивать умения проводить наблюдения в природе, ставить опыты, познакомятся с возможностями и использованием различных инструментов наблюдения и фиксации, в том числе: фото- и видеокамеры, микрофона, цифровых датчиков (расстояния, времени, массы, температуры, пульса, касания), цифрового микроскопа; научатся видеть и понимать некоторые причинно-следственные связи в окружающем мире, в том числе на многообразном материале природы и культуры родного края, что поможет им овладеть начальными навыками адаптации в динамично изменяющемся и развивающемся мире;

- получают возможность приобрести базовые умения работы с ИКТ-средствами, поиска информации в электронных источниках и контролируемом Интернете, научатся создавать сообщения в виде текстов, аудио- и видеофрагментов, готовить и проводить небольшие презентации в поддержку собственных сообщений;

- примут и освоят социальную роль обучающегося, для которой характерно развитие мотивов учебной деятельности и формирование личностного смысла учения, самостоятельности и личной ответственности за свои поступки, в том числе в

информационной деятельности, на основе представлений о нравственных нормах, социальной справедливости и свободе.

В результате изучения курса выпускники заложат фундамент своей экологической и культурологической грамотности, получат возможность научиться соблюдать правила поведения в мире природы и людей, правила здорового образа жизни, освоят элементарные нормы адекватного природо- и культуросообразного поведения в окружающей природной и социальной среде.

Данный курс тесно связан с другими. Используемые и создаваемые в этом курсе тексты могут служить материалом курсов «Литературное чтение» и «Русский язык»; запись, фиксация объектов и процессов могут происходить в курсе «Технология»; числовые данные могут анализироваться в курсе «Математика и информатика».

Человек и природа

Выпускник научится:

- узнавать изученные объекты и явления живой и неживой природы;
- описывать на основе предложенного плана изученные объекты и явления живой и неживой природы, выделять их основные существенные признаки;
- сравнивать объекты живой и неживой природы на основе внешних признаков или известных характерных свойств и проводить простейшую классификацию изученных объектов природы;
- проводить несложные наблюдения и ставить опыты, используя простейшее лабораторное оборудование и измерительные приборы; следовать инструкциям и правилам техники безопасности при проведении наблюдений и опытов;
- искать естественно-научную информацию в соответствующих возрасту цифровых словарях и справочниках, базах данных, контролируемом Интернете, использовать естественно-научные тексты с целью поиска и извлечения познавательной информации, ответов на вопросы, объяснений, создания собственных устных или письменных высказываний и презентаций;
- использовать различные справочные издания (словарь по естествознанию, определитель растений и животных на основе иллюстраций, атлас карт, в том числе и компьютерные издания) для поиска необходимой информации;
- использовать готовые модели (глобус, карта, план) для объяснения явлений или выявления свойств объектов; создавать несложные планы территорий;
- определять характер взаимоотношений человека с природой, находить примеры влияния этих отношений на природные объекты, на здоровье и безопасность человека;
- понимать необходимость здорового образа жизни, соблюдения правил безопасного поведения; использовать знания о строении и функционировании организма человека для сохранения и укрепления своего здоровья.

Выпускник получит возможность научиться:

- *осознавать ценность природы и необходимость нести ответственность за её сохранение, соблюдать правила экологического поведения в быту (раздельный сбор мусора, экономия воды и электроэнергии) и в природе;*
- *пользоваться простыми навыками самоконтроля и саморегуляции своего самочувствия для сохранения здоровья, осознанно выполнять режим дня, правила рационального питания и личной гигиены;*
- *выполнять правила безопасного поведения в природе, оказывать первую помощь при несложных несчастных случаях;*

Человек и общество

Выпускник научится:

- различать государственную символику Российской Федерации и своего региона; описывать достопримечательности столицы и родного края; находить на карте мира Российскую Федерацию, Москву — столицу России, свой регион и его главный город;
- различать прошлое, настоящее, будущее; соотносить основные (изученные) исторические события с датами, конкретную дату с веком; находить место изученных

событий на «ленте времени»; находить место событий, относящихся к личной истории, истории семьи, своего поселения на «ленте времени»;

- используя дополнительные источники информации, находить факты, относящиеся к образу жизни, обычаям и верованиям своих предков; на основе имеющихся знаний отличать реальные исторические факты от вымыслов;

- оценивать характер взаимоотношений людей в различных социальных группах (семья, общество сверстников, этнос и т. д.), в том числе с позиции развития этических чувств, доброжелательности и эмоционально-нравственной отзывчивости, понимания чувств других людей и сопереживания им; создавать диаграммы взаимодействия, семейные деревья;

- использовать различные справочные издания (словари, энциклопедии, включая компьютерные) и детскую литературу о человеке и обществе с целью поиска и извлечения познавательной информации, ответов на вопросы, объяснений, для создания собственных устных или письменных высказываний (в том числе гипермедиа);

- соблюдать правила личной безопасности и безопасности окружающих, понимать необходимость здорового образа жизни.

Выпускник получит возможность научиться:

- осознавать свою неразрывную связь с разнообразными окружающими социальными группами;

- ориентироваться в важнейших для страны и личности событиях и фактах прошлого и настоящего; оценивать их возможное влияние на будущее, приобретая тем самым чувство исторической перспективы;

- наблюдать и описывать проявления богатства внутреннего мира человека в его созидательной деятельности на благо семьи, в интересах образовательного учреждения, профессионального сообщества, этноса, нации, страны;

- проявлять уважение и готовность выполнять совместно установленные договоренности и правила, в том числе правила общения со взрослыми и сверстниками в официальной обстановке, участвовать в коллективной коммуникативной деятельности в информационной образовательной среде;

Музыка

В результате изучения музыки на ступени начального общего образования у обучающихся будут сформированы основы музыкальной культуры через эмоциональное восприятие, развитый художественный вкус, интерес к музыкальному искусству и музыкальной деятельности; воспитаны нравственные и эстетические чувства: любовь к Родине, гордость за достижения отечественного и мирового музыкального искусства, уважение к истории и духовным традициям России, музыкальной культуре её народов; начнут развиваться образное и ассоциативное мышление и воображение, музыкальная память и слух, певческий голос, учебно-творческие способности в различных видах музыкальной деятельности.

Обучающиеся научатся воспринимать музыку и размышлять о ней, открыто и эмоционально выражать свое отношение к искусству, проявлять эстетические и художественные предпочтения, позитивную самооценку, самоуважение, жизненный оптимизм. Они смогут воплощать музыкальные образы при создании театрализованных и музыкально-пластических композиций, собственных музыкальных произведений (при помощи компьютера и музыкальной клавиатуры), разучивании и исполнении вокально-хоровых произведений, игре на элементарных детских музыкальных инструментах.

У них проявится способность вставать на позицию другого человека, вести диалог, участвовать в обсуждении значимых для человека явлений жизни и искусства, продуктивно сотрудничать со сверстниками и взрослыми; импровизировать в разнообразных видах музыкально-творческой деятельности.

Обучающиеся смогут реализовать собственный творческий потенциал, применяя музыкальные знания и представления о музыкальном искусстве для выполнения

учебных и художественно-практических задач, действовать самостоятельно при разрешении проблемно-творческих ситуаций в повседневной жизни.

Обучающиеся научатся понимать роль музыки в жизни человека, применять полученные знания и приобретенный опыт творческой деятельности при организации содержательного культурного досуга во внеурочной и внешкольной деятельности; получают представление об эстетических идеалах человечества, духовных, культурных отечественных традициях, этнической самобытности музыкального искусства разных народов.

Музыка в жизни человека

Выпускник научится:

- воспринимать музыку различных жанров, размышлять о музыкальных произведениях как способе выражения чувств и мыслей человека, эмоционально, эстетически откликаться на искусство, выражая свое отношение к нему в различных видах музыкально-творческой деятельности;
- ориентироваться в музыкально-поэтическом творчестве, в многообразии музыкального фольклора России, в том числе родного края, сопоставлять различные образцы народной и профессиональной музыки, ценить отечественные народные музыкальные традиции;
- воплощать художественно-образное содержание и интонационно-мелодические особенности профессионального и народного творчества (в пении, слове, движении, играх, действиях и др.).

Выпускник получит возможность научиться:

- *реализовывать творческий потенциал, осуществляя собственные музыкально-исполнительские замыслы в различных видах деятельности; записывать свои выступления и культурно-массовые мероприятия на аудио- и видео-носители, редактировать записи и тиражировать их;*
- *организовывать культурный досуг, самостоятельную музыкально-творческую деятельность, музицировать и использовать компьютер и музыкальную клавиатуру в музыкальных играх.*

Основные закономерности музыкального искусства

Выпускник научится:

- соотносить выразительные и изобразительные интонации, узнавать характерные черты музыкальной речи разных композиторов, воплощать особенности музыки в исполнительской деятельности на основе полученных знаний;
- наблюдать за процессом и результатом музыкального развития на основе сходства и различия интонаций, тем, образов и распознавать художественный смысл различных форм построения музыки;
- общаться и взаимодействовать в процессе ансамблевого, коллективного (хорового и инструментального) воплощения различных художественных образов.

Выпускник получит возможность научиться:

- *реализовывать собственные творческие замыслы в различных видах музыкальной деятельности (в пении и интерпретации музыки, игре на детских элементарных музыкальных инструментах, музыкально-пластическом движении и импровизации);*
- *использовать систему графических знаков для ориентации в нотном письме при пении простейших мелодий;*
- *владеть певческим голосом как инструментом духовного самовыражения и участвовать в коллективной творческой деятельности при воплощении заинтересовавших его музыкальных образов.*

Музыкальная картина мира

Выпускник научится:

- исполнять музыкальные произведения разных форм и жанров (пение, драматизация, музыкально-пластическое движение, инструментальное музицирование, импровизация и др.);
- определять виды музыки, сопоставлять музыкальные образы в звучании различных музыкальных инструментов, в том числе и современных электронных;
- оценивать и соотносить содержание и музыкальный язык народного и профессионального музыкального творчества разных стран мира.

Выпускник получит возможность научиться:

- адекватно оценивать явления музыкальной культуры и проявлять инициативу в выборе образцов профессионального и музыкально-поэтического творчества народов мира;
- оказывать помощь в организации и проведении школьных культурно-массовых мероприятий, представлять широкой публике результаты собственной музыкально-творческой деятельности (пение, инструментальное музицирование, драматизация и др.), собирать музыкальные коллекции (фонотека, видеотека).

Изобразительное искусство

В результате изучения изобразительного искусства на ступени начального общего образования у обучающихся:

- будут сформированы основы художественной культуры: представления о специфике изобразительного искусства, потребность в художественном творчестве и в общении с искусством, первоначальные понятия о выразительных возможностях языка искусства;
- начнут развиваться образное мышление, наблюдательность и воображение, учебно-творческие способности, эстетические чувства, формироваться основы анализа произведения искусства; будут проявляться эмоционально-ценностное отношение к миру, явлениям действительности и художественный вкус;
- сформируются основы духовно-нравственных ценностей личности — способности оценивать и выстраивать на основе традиционных моральных норм и нравственных идеалов, воплощенных в искусстве, отношение к себе, другим людям, обществу, государству, Отечеству, миру в целом; устойчивое представление о добре и зле, должном и недопустимом, которые станут базой самостоятельных поступков и действий на основе морального выбора, понимания и поддержания нравственных устоев, нашедших отражение и оценку в искусстве — любовь, взаимопомощь, уважение к родителям, забота о младших и старших, ответственность за другого человека;
- появится готовность и способность к реализации своего творческого потенциала в духовной и художественно-продуктивной деятельности, разовьется трудолюбие, оптимизм, способность к преодолению трудностей, открытость миру, диалогичность;
- установится осознанное уважение и принятие традиций, самобытных культурных ценностей, форм культурно-исторической, социальной и духовной жизни родного края, наполнятся конкретным содержанием такие понятия, как «Отечество», «родная земля», «моя семья и род», «мой дом», разовьется принятие культуры и духовных традиций многонационального народа Российской Федерации, зародится целостный, социально ориентированный взгляд на мир в его органическом единстве и разнообразии природы, народов, культур и религий;
- будут заложены основы российской гражданской идентичности, чувства сопричастности и гордости за свою Родину, российский народ и историю России, появится осознание своей этнической и национальной принадлежности, ответственности за общее благополучие.

Обучающиеся:

- овладеют практическими умениями и навыками в восприятии произведений пластических искусств и в различных видах художественной деятельности: графике

(рисунке), живописи, скульптуре, архитектуре, художественном конструировании, декоративно-прикладном искусстве;

- смогут понимать образную природу искусства; давать эстетическую оценку и выражать свое отношение к событиям и явлениям окружающего мира, к природе, человеку и обществу; воплощать художественные образы в различных формах художественно-творческой деятельности;

- получат навыки сотрудничества со взрослыми и сверстниками, научатся вести диалог, участвовать в обсуждении значимых для человека явлений жизни и искусства, будут способны вставать на позицию другого человека;

- смогут реализовать собственный творческий потенциал, применяя полученные знания и представления об изобразительном искусстве для выполнения учебных и художественно-практических задач, действовать самостоятельно при разрешении проблемно-творческих ситуаций в повседневной жизни.

Восприятие искусства и виды художественной деятельности

Выпускник научится:

- различать основные виды и жанры пластических искусств (рисунок, живопись, скульптура, архитектура, художественное конструирование и дизайн, декоративно-прикладное искусство), понимать их специфику;

- участвовать в художественно-творческой деятельности, используя различные художественные материалы и приёмы работы с ними для передачи собственного замысла;

- эмоционально -ценностно относиться к природе, человеку, обществу; различать и передавать в художественно-творческой деятельности характер, эмоциональные состояния и свое отношение к ним средствами художественно-образного языка;

- узнавать, воспринимать, описывать и эмоционально оценивать шедевры своего национального, российского и мирового искусства, изображающие природу, человека, различные стороны (разнообразие, красоту, трагизм и т. д.) окружающего мира и жизненных явлений;

- называть ведущие художественные музеи России и художественные музеи своего региона.

Выпускник получит возможность научиться:

- *воспринимать произведения изобразительного искусства, участвовать в обсуждении их содержания и выразительных средств, различать сюжет и содержание в знакомых произведениях;*

- *видеть проявления художественной культуры вокруг: музеи искусства, архитектура, скульптура, дизайн, декоративные искусства в доме, на улице, в театре;*

- *высказывать аргументированное суждение о художественных произведениях, изображающих человека, природу и окружающую жизнь, реальные и фантастические сюжеты;*

Азбука искусства. Как говорит искусство?

Выпускник научится:

- создавать простые композиции на заданную тему на плоскости и в пространстве;

- использовать выразительные средства изобразительного искусства: композицию, форму, ритм, линию, цвет, объем, фактуру; различные художественные материалы для воплощения собственного художественно-творческого замысла (в том числе возможности графического и растрового редактора, видео- и фотокамеры, графического планшета);

- различать основные и составные, теплые и холодные цвета; изменять их эмоциональную напряженность с помощью смешивания с белой и черной красками; использовать их для передачи художественного замысла в собственной учебно-творческой деятельности;

- создавать средствами живописи, графики, скульптуры, декоративно-прикладного искусства образ человека: передавать на плоскости и в объеме пропорции лица, фигуры; передавать характерные черты внешнего облика, одежды, украшений человека;
- наблюдать, сравнивать, сопоставлять и анализировать пространственную форму предмета; изображать предметы различной формы; использовать простые формы для создания выразительных образов в живописи, скульптуре, графике, художественном конструировании, в том числе на компьютере;
- использовать декоративные элементы, геометрические, растительные узоры для украшения своих изделий и предметов быта; использовать ритм и стилизацию форм для создания орнамента; передавать в собственной художественно-творческой деятельности специфику стилистики произведений народных художественных промыслов в России (с учётом местных условий).

Выпускник получит возможность научиться:

- пользоваться средствами выразительности языка живописи, графики, скульптуры, декоративно-прикладного искусства, художественного конструирования в собственной художественно-творческой деятельности; передавать разнообразные эмоциональные состояния, используя различные оттенки цвета, при создании живописных композиций на заданные темы;
- моделировать новые формы, различные ситуации, путем трансформации известного, создавать новые образы природы, человека, живых существ и построек средствами изобразительного искусства и компьютерной графики;
- выполнять простые рисунки и орнаментальные композиции, используя язык компьютерной графики, в том числе используя готовые фрагменты изображений (аппликацию).

Значимые темы искусства. О чем говорит искусство?

Выпускник научится:

- осознавать значимые темы искусства и жизни, отражать их в собственной художественно-творческой деятельности;
- выбирать художественные материалы, средства художественной выразительности для создания образов природы, человека, явлений и передачи своего отношения к ним; решать художественные задачи с опорой на правила перспективы, цветоведения, усвоенные способы действия;
- передавать характер и намерения объекта (природы, человека, сказочного героя, предмета, явления и т. д.) в живописи, графике и скульптуре, выражая к нему свое отношение.

Выпускник получит возможность научиться:

- видеть, чувствовать и изображать красоту и разнообразие природы, человека, зданий, предметов, явлений действительности;
- понимать и передавать в художественной работе разницу представлений о красоте человека в разных культурах мира, проявлять терпимость к другим вкусам и мнениям;
- изображать пейзажи, натюрморты, портреты, делать фотографии, снимать видео-сюжеты, выражая в них свои эмоции;
- изображать композиции на значимые жизненные темы и участвовать в коллективных работах на эти темы (в том числе снимать натурную мультипликацию как цепочку многофигурных композиций).

Технология

В результате изучения курса технологии обучающиеся на ступени начального общего образования:

- получают начальные представления о материальной и духовной культуре как продукте творческой предметно-преобразующей деятельности человека; о предметном мире как основной среде обитания современного человека, о гармонической взаимосвязи предметного мира с миром природы, об отражении в предметах материальной среды

нравственно-эстетического и социально-исторического опыта человечества; о ценности предшествующих культур и необходимости бережного отношения к ним в целях сохранения и развития культурных традиций;

- получают начальные знания и представления о наиболее важных правилах дизайна, которые необходимо учитывать при создании предметов материальной культуры;
- получают общее представление о мире профессий, их социальном значении, истории возникновения и развития;
- научатся использовать приобретенные знания и умения для творческой самореализации при оформлении своего дома и классной комнаты, при изготовлении подарков близким и друзьям, игрушечных моделей, художественно-декоративных и других изделий.

Важной частью курса технологии в начальной школе является формирование *первоначальных элементов ИКТ-квалификации* (важной части формирования его ИКТ-компетентности). В ходе знакомства учащихся с технологиями и средствами ИКТ акцентируется внимание на технологических (включая технику безопасности и эргономику) и эстетических сторонах применения средств ИКТ. Описываемые в данном разделе умения, связанные с ИКТ, осваиваются в курсе технологии только на базовом, начальном уровне, как правило, непосредственно перед их применением в других курсах для решения конкретных задач соответствующей предметной области, где указанные умения закрепляются и развиваются. Дальнейшее *освоение* инструментов ИКТ идет в процессе их *использования* учащимися в различных других предметах и в интегративных проектах.

Решение конструкторских, художественно-конструкторских и технологических задач заложит развитие основ творческой деятельности, конструкторско-технологического мышления, пространственного воображения, эстетических представлений, формирования внутреннего плана действий, мелкой моторики рук.

Обучающиеся:

- в результате выполнения под руководством учителя коллективных и групповых творческих работ, а также элементарных доступных проектов получают первоначальный опыт использования сформированных в рамках учебного предмета *коммуникативных универсальных учебных действий* в целях осуществления совместной продуктивной деятельности: распределение ролей руководителя и подчиненных, распределение общего объема работы, навыки сотрудничества и взаимопомощи, доброжелательного и уважительного общения со сверстниками и взрослыми;
- овладеют начальными формами *познавательных универсальных учебных действий* — исследовательскими и логическими: наблюдения, сравнения, анализа, классификации, обобщения;
- получают первоначальный опыт организации собственной творческой практической деятельности на основе сформированных *регулятивных универсальных учебных действий*: целеполагания и планирования предстоящего практического действия, прогнозирования, отбора оптимальных способов деятельности, осуществления контроля и коррекции результатов действий; научатся искать, отбирать, преобразовывать необходимую печатную и электронную информацию;
- познакомятся с правилами жизни людей в мире информации: избирательности в потреблении информации, уважению к личной информации другого человека, к процессу познания учения и к состоянию неполного знания и другими аспектами; получают первоначальный опыт работы со различными средствами ИКТ (включая компьютерное и коммуникационное оборудование, периферические устройства, цифровые измерительные приборы и пр.), получают общее представление об их устройстве и возможных применениях, познакомятся с условиями безопасной работы в ними; приобретут первоначальный опыт работы с простыми информационными объектами: текстом, рисунком, аудио- и видео-фрагментами; научатся сохранять результаты своей работы; овладеют приемами поиска и использования информации, научатся работать с доступными электронными ресурсами;

- получают первоначальный опыт трудового самовоспитания: научатся самостоятельно обслуживать себя в школе, дома, элементарно ухаживать за одеждой и обувью, помогать младшим и старшим, оказывать доступную помощь по хозяйству.

В ходе преобразовательной творческой деятельности будут заложены основы таких социально ценных личностных и нравственных качеств, как трудолюбие, организованность, добросовестное и ответственное отношение к делу, инициативность, любознательность, потребность помогать другим, уважение к чужому труду и результатам труда, культурному наследию.

Общекультурные и общетрудовые компетенции. Основы культуры труда, самообслуживание

Выпускник научится:

- называть наиболее распространенные в своем регионе традиционные народные промыслы и ремесла, современные профессии (в том числе профессии своих родителей) и описывать их особенности;

- понимать общие правила создания предметов рукотворного мира: соответствие изделия обстановке, удобство (функциональность), прочность, эстетическую выразительность — и руководствоваться ими в своей продуктивной деятельности;

- анализировать предлагаемую информацию, планировать предстоящую практическую работу, осуществлять корректировку хода практической работы, самоконтроль выполняемых практических действий;

- организовывать свое рабочее место в зависимости от вида работы, выполнять доступные действия по самообслуживанию и доступные виды домашнего труда.

Выпускник получит возможность научиться:

- уважительно относиться к труду людей;

- понимать культурно-историческую ценность традиций, отраженных в предметном мире и уважать их;

- понимать особенности проектной деятельности, осуществлять под руководством учителя элементарную проектную деятельность в малых группах: разрабатывать замысел, искать пути его реализации, воплощать его в продукте, демонстрировать готовый продукт (изделия, комплексные работы, социальные услуги).

Технология ручной обработки материалов. Элементы графической грамоты

Выпускник научится:

- на основе полученных представлений о многообразии материалов, их видах, свойствах, происхождении, практическом применении в жизни осознанно подбирать доступные в обработке материалы для изделий по декоративно-художественным и конструктивным свойствам в соответствии с поставленной задачей;

- отбирать и выполнять в зависимости от свойств освоенных материалов оптимальные и доступные технологические приёмы их ручной обработки при разметке деталей, их выделении из заготовки, формообразовании, сборке и отделке изделия; экономно расходовать используемые материалы;

- применять приёмы рациональной безопасной работы ручными инструментами: чертежными (линейка, угольник, циркуль), режущими (ножницы) и колющими (швейная игла);

- выполнять символические действия моделирования и преобразования модели и работать с простейшей технической документацией: распознавать простейшие чертежи и эскизы, читать их и выполнять разметку с опорой на них; изготавливать плоскостные и объёмные изделия по простейшим чертежам, эскизам, схемам, рисункам.

Выпускник получит возможность научиться:

- отбирать и выстраивать оптимальную технологическую последовательность реализации собственного или предложенного учителем замысла;

- *прогнозировать конечный практический результат и самостоятельно комбинировать художественные технологии в соответствии с конструктивной или декоративно-художественной задачей.*

Конструирование и моделирование

Выпускник научится:

- анализировать устройство изделия: выделять детали, их форму, определять взаимное расположение, виды соединения деталей;
- решать простейшие задачи конструктивного характера по изменению вида и способа соединения деталей: на достраивание, придание новых свойств конструкции, а также другие доступные и сходные по сложности задачи (в том числе в интерактивных средах на компьютере);
- изготавливать несложные конструкции изделий по рисунку, простейшему чертежу или эскизу, образцу и доступным заданным условиям (в том числе в интерактивных средах на компьютере).

Выпускник получит возможность научиться:

- *соотносить объемную конструкцию, основанную на правильных геометрических формах, с изображениями их разверток;*
- *создавать мысленный образ конструкции с целью решения определенной конструкторской задачи или передачи определенной художественно-эстетической информации, воплощать этот образ в материале.*

Практика работы на компьютере

Выпускник научится:

- соблюдать безопасные, эргономичные приёмы;
- использовать простейшие приемы работы с готовыми электронными ресурсами: активировать, читать информацию, выполнять задания

Выпускник получит возможность научиться:

- *пользоваться доступными приемами работы с готовой, текстовой, визуальной и звуковой информацией в сети Интернет, а также познакомиться с доступными способами её получения, ранения, переработки*

Физическая культура

В результате обучения обучающиеся на ступени начального общего образования:

- начнут понимать значение занятий физической культурой для укрепления здоровья, физического развития и физической подготовленности, для трудовой деятельности, военной практики;
- начнут осознанно использовать знания, полученные в курсе «Физическая культура», при планировании и соблюдении режима дня, выполнении физических упражнений и во время подвижных игр на досуге;
- узнают о положительном влиянии занятий физическими упражнениями на развитие систем дыхания и кровообращения, поймут необходимость и смысл проведения простейших закаливающих процедур.

Обучающиеся:

- освоят первичные навыки и умения по организации и проведению утренней зарядки, физкультурно-оздоровительных мероприятий в течение учебного дня, во время подвижных игр в помещении и на открытом воздухе;
- научатся составлять комплексы оздоровительных и общеразвивающих упражнений, использовать простейший спортивный инвентарь и оборудование;
- освоят правила поведения и безопасности во время занятий физическими упражнениями, правила подбора одежды и обуви в зависимости от условий проведения занятий;
- научатся наблюдать за изменением собственного роста, массы тела и показателей развития основных физических качеств; измерять величину физической нагрузки по частоте пульса во время выполнения физических упражнений;

- научатся выполнять комплексы специальных упражнений, направленных на формирование правильной осанки, профилактику нарушения зрения, развитие систем дыхания и кровообращения;

- приобретут жизненно важные двигательные навыки и умения, необходимые для жизнедеятельности каждого человека: бегать и прыгать различными способами; метать и бросать мячи; лазать и перелезать через препятствия; выполнять акробатические и гимнастические упражнения, простейшие комбинации; передвигаться на лыжах и плавать простейшими способами; будут демонстрировать постоянный прирост показателей развития основных физических качеств;

- освоют навыки организации и проведения подвижных игр, элементы и простейшие технические действия игр в футбол, баскетбол и волейбол; в процессе игровой и соревновательной деятельности будут использовать навыки коллективного общения и взаимодействия.

Знания о физической культуре

Выпускник научится:

- ориентироваться в понятиях «физическая культура», «режим дня»; характеризовать роль и значение утренней зарядки, физкультминуток и физкультпауз, уроков физической культуры, закаливания, прогулок на свежем воздухе, подвижных игр, занятий спортом для укрепления здоровья, развития основных систем организма;

- раскрывать на примерах (из истории, в том числе родного края, или из личного опыта) положительное влияние занятий физической культурой на физическое, личностное и социальное развитие;

- ориентироваться в понятии «физическая подготовка», характеризовать основные физические качества (силу, быстроту, выносливость, координацию, гибкость) и различать их между собой;

- организовывать места занятий физическими упражнениями и подвижными играми (как в помещении, так и на открытом воздухе), соблюдать правила поведения и предупреждения травматизма во время занятий физическими упражнениями.

Выпускник получит возможность научиться:

- выявлять связь занятий физической культурой с трудовой и оборонной деятельностью;

- характеризовать роль и значение режима дня в сохранении и укреплении здоровья; планировать и корректировать режим дня с учётом своей учебной и внешкольной деятельности, показателей своего здоровья, физического развития и физической подготовленности.

Способы физкультурной деятельности

Выпускник научится:

- отбирать и выполнять комплексы упражнений для утренней зарядки и физкультминуток в соответствии с изученными правилами;

- организовывать и проводить подвижные игры и соревнования во время отдыха на открытом воздухе и в помещении (спортивном зале и местах рекреации), соблюдать правила взаимодействия с игроками;

- измерять показатели физического развития (рост, масса) и физической подготовленности (сила, быстрота, выносливость, гибкость), вести систематические наблюдения за их динамикой.

Выпускник получит возможность научиться:

- вести тетрадь по физической культуре с записями режима дня, комплексов утренней гимнастики, физкультминуток, общеразвивающих упражнений для индивидуальных занятий, результатов наблюдений за динамикой основных показателей физического развития и физической подготовленности;

- *целенаправленно отбирать физические упражнения для индивидуальных занятий по развитию физических качеств;*

- *выполнять простейшие приёмы оказания доврачебной помощи при травмах и ушибах.*

Физическое совершенствование

Выпускник научится:

- *выполнять упражнения по коррекции и профилактике нарушения зрения и осанки, упражнения на развитие физических качеств (силы, быстроты, выносливости, координации, гибкости); оценивать величину нагрузки (большая, средняя, малая) по частоте пульса (с помощью специальной таблицы);*

- *выполнять тестовые упражнения на оценку динамики индивидуального развития основных физических качеств;*

- *выполнять организующие строевые команды и приёмы;*

- *выполнять акробатические упражнения (кувырки, стойки, перекаты);*

- *выполнять гимнастические упражнения на спортивных снарядах (перекладина, брус, гимнастическое бревно);*

- *выполнять легкоатлетические упражнения (бег, прыжки, метания и броски мяча разного веса и объема);*

- *выполнять игровые действия и упражнения из подвижных игр разной функциональной направленности.*

Выпускник получит возможность научиться:

- *сохранять правильную осанку, оптимальное телосложение;*

- *выполнять эстетически красиво гимнастические и акробатические комбинации;*

- *играть в баскетбол, футбол и волейбол по упрощенным правилам;*

УЧЕБНЫЙ ПЛАН

для 1-го класса, реализующего федеральный государственный образовательный стандарт начального общего образования в 2011 – 2012 учебном году, муниципального общеобразовательного учреждения средней общеобразовательной школы № 18 посёлка Заводской муниципального образования Ейский район

1. Учебный план МОУ СОШ № 18 п.Заводской МО Ейский район составлен на основе федеральных и региональных нормативных документов:

- Приказ Минобрнауки России от 06.10.2009 № 373 "Об утверждении и введении в действие федерального государственного образовательного стандарта начального общего образования";
- Приказ Минобрнауки России от 26.11.2010 № 1241 "О внесении изменений в федеральный государственный образовательный стандарт начального общего образования, утвержденный приказом Министерства образования и науки Российской Федерации от 6 октября 2009 г. № 373" (далее – приказ № 1241);
- Постановление Главного государственного санитарного врача РФ от 29.12.2010 № 189 «Об утверждении СанПиН 2.4.2.2821-10 "Санитарно-эпидемиологические требования к условиям и организации обучения в общеобразовательных учреждениях"» (далее – СанПиН);
- Постановление Правительства Российской Федерации от 19 марта 2001г. № 196 «Об утверждении типового положения об общеобразовательном учреждении» (с изменениями);
- Приказ департамента образования и науки Краснодарского края от 05.03.2011 № 767/1 «О введении в действие федерального государственного образовательного стандарта начального общего образования в общеобразовательных учреждениях Краснодарского края в 2011 году»;
- Приказ департамента образования и науки Краснодарского края от 18.07.2011 г. №3820 "о примерных учебных планах для общеобразовательных учреждений Краснодарского края";
- письмо департамента образования и науки Краснодарского края от 5 июля 2011 года № 47-10068/11-14 "Об учебных планах образовательных учреждений для 1-х и 2-х классов, реализующих федеральный государственный стандарт начального общего образования в 2011-2012 учебном году".

2. Часы из части, формируемой участниками образовательного процесса распределены следующим образом:

Учебные предметы	Количество часов в неделю			
	I	II	III	IV
Кубановедение	1	1	1	1
Математика		1	1	
Информатика		1	1	1
Духовная культура народов России				0,5
<i>ИТОГО</i>	1	3	3	2,5

Таблица-сетка часов учебного плана МОУ СОШ № 18 п.Заводской МО Ейский район для 1-го класса, реализующего федеральный образовательный стандарт начального общего образования в 2011-2012 учебном году дана в приложении.

3. Кадровое и учебно-методическое обеспечение соответствует требованиям учебного плана.

Директор МОУ СОШ №18 п.Заводской МО Ейский район

И.Л.Лущик

Перечень учебников и учебных пособий, обеспечивающих реализацию учебного плана для образовательных учреждений, работающих по основной образовательной программе «Школа России»

- Завершенная предметная линия учебников **«Русский язык»** авт. Канакина В.П., Горецкий В.Г.
- Завершенная предметная линия учебников **«Литературное чтение»** авт. Климанова Л.Ф. и др.
- Завершенная предметная линия учебников **«Математика»** авт. Моро М.И. и др.
- Завершенная предметная линия учебников **«Информатика»** авт. Семёнов А.Л., Рудченко Т.А.
- Завершенная предметная линия учебников **«Окружающий мир»** авт. Плешаков А.А.
- Завершенная предметная линия учебников **«Технология»** авт. Роговцева Н.И. и др.
- Завершенная предметная линия учебников **«Музыка»** авт. Критская Е.Д. и др.
- Завершенная предметная линия учебников **«Изобразительное искусство»** под ред. Неменского Б.М.
- Завершенная предметная линия учебников **«Физическая культура»** авт. Лях В.И.
- Завершенная предметная линия учебников **«Духовно-нравственная культура народов России»**
- Завершенная предметная линия учебников **«Английский язык»** авт. Кузовлев В.П. и др.
- Завершенная предметная линия учебников **«Английский язык»** (расширенное содержание обучения иностранному языку) авт. Верещагина И.Н., Бондаренко К.А., Притыкина Т.А.

ПРОГРАММА ФОРМИРОВАНИЯ УНИВЕРСАЛЬНЫХ УЧЕБНЫХ ДЕЙСТВИЙ ОБУЧАЮЩИХСЯ НА СТУПЕНИ НАЧАЛЬНОГО ОБЩЕГО ОБРАЗОВАНИЯ

Введение

Программа формирования универсальных учебных действий на ступени начального общего образования (далее — программа формирования универсальных учебных действий) конкретизирует требования Стандарта к личностным и метапредметным результатам освоения основной образовательной программы начального общего образования, дополняет традиционное содержание образовательно-воспитательных программ и служит основой разработки примерных программ учебных предметов, курсов, дисциплин.

Программа формирования универсальных учебных действий направлена на обеспечение системно-деятельностного подхода, положенного в основу Стандарта, и призвана способствовать реализации развивающего потенциала общего среднего образования, развитию системы универсальных учебных действий, выступающей как инвариантная основа образовательного процесса и обеспечивающей школьникам умение учиться, способность к саморазвитию и самосовершенствованию. Всё это достигается путём как освоения обучающимися конкретных предметных знаний и навыков в рамках отдельных дисциплин, так и сознательного, активного присвоения ими нового социального опыта. При этом знания, умения и навыки рассматриваются как производные от соответствующих видов целенаправленных действий, если они формируются, применяются и сохраняются в тесной связи с активными действиями самих учащихся. Качество усвоения знаний определяется многообразием и характером видов универсальных действий.

В результате изучения **всех без исключения предметов** на ступени начального общего образования у выпускников будут сформированы *личностные, регулятивные, познавательные* и *коммуникативные* универсальные учебные действия как основа умения учиться.

Цель программы формирования универсальных учебных действий: обеспечить системный подход к формированию метапредметных умений средствами УМК, используемых в *МОУ СОШ № 18 п.Заводской МО Ейский район*

Программа формирования универсальных учебных действий конкретизирует соответствующий раздел Фундаментального ядра содержания образования:

Задачи программы:

- установить ценностные ориентиры начального образования;
- определить состав и характеристику универсальных учебных действий;
- выявить в содержании предметных линий УМК «Школа России» универсальные учебные действия и определить условия их формирования в образовательном процессе и жизненно важных ситуациях.

Программа формирования универсальных учебных действий содержит:

- Описание ценностных ориентиров на начальной ступени образования.
- Характеристика личностных, регулятивных, познавательных, коммуникативных универсальных учебных действий.
- Формирование универсальных учебных действий средствами используемых УМК «Школа России».
- Связь универсальных учебных действий с содержанием учебных предметов (на основе образовательных ресурсов УМК «Школа России»).
- Типовые задачи формирования личностных, регулятивных, познавательных, коммуникативных универсальных учебных действий в соответствии с используемыми УМК «Школа России».
- Описание преемственности программы формирования универсальных учебных действий по ступеням общего образования.
- Мониторинг сформированности универсальных учебных действий

Описание ценностных ориентиров на начальной ступени образования

Ценностные ориентиры содержания начального образования определяются Федеральным государственным образовательным стандартом и общими представлениями о современном выпускнике начальной школы.

1. Формирование основ гражданской идентичности личности, включая:
 - чувство сопричастности и гордости за свою Родину, народ и историю;
 - осознание ответственности человека за благосостояние общества;
 - восприятие мира как единого и целостного при разнообразии культур, национальностей, религий;
 - отказ от деления на «своих» и «чужих»;
 - уважение истории и культуры каждого народа.
 2. Формирование психологических условий развития способности учащихся к общению, кооперации, сотрудничеству, включая:
 - доброжелательность, доверие и внимание к людям,
 - **готовность к сотрудничеству и дружбе, оказанию помощи тем, кто в ней нуждается;**
 - уважение к окружающим — умение слушать и слышать партнера, признавать право каждого на собственное мнение и принимать решения с учетом позиций всех участников.
 3. Развитие ценностно-смысловой сферы личности на основе общечеловеческой нравственности и гуманизма:
 - принятие и уважение ценностей семьи и общества, школы и коллектива и стремление следовать им;
 - ориентация в нравственном содержании и смысле поступков, как собственных, так и окружающих людей, развитие этических чувств — стыда, вины, совести как регуляторов морального поведения;
 - формирование чувства прекрасного и эстетических чувств на основе знакомства с мировой и отечественной художественной культурой.
 4. Развитие умения учиться как первого шага к самообразованию и самовоспитанию:
 - развитие широких познавательных интересов, инициативы и любознательности, мотивов познания и творчества;
 - формирование умения учиться и способности к организации своей деятельности (планированию, контролю, оценке).
 5. Развитие самостоятельности, инициативы и ответственности личности как условия ее самоактуализации:
 - формирование самоуважения и эмоционально-положительного отношения к себе;
 - готовность открыто выражать и отстаивать свою позицию;
 - критичность в отношении своих поступков и умение адекватно их оценивать;
 - готовность к самостоятельным действиям, ответственность за их результаты;
 - целеустремленность и настойчивость в достижении целей;
 - жизненный оптимизм и готовность к преодолению трудностей;
 - умение противостоять действиям и влияниям, представляющим угрозу жизни, здоровью и безопасности личности и общества в пределах своих возможностей.
- ОСНОВНЫЕ ЦЕННОСТИ содержания образования, формируемые на ступени начального общего образования.

Ценность мира — 1) как общего дома для всех жителей Земли;
2) как мирового сообщества, представленного разными национальностями;
3) как принципа жизни на Земле.

Ценность человеческой жизни — как возможность проявлять, реализовывать человечность, положительные качества и добродетели, все ценности.

Ценность природы — осознание себя частью природного мира. Бережное отношение к природе как к среде обитания и выживания человека, как к источнику для переживания чувства красоты, гармонии, её совершенства.

Ценность семьи как общности родных и близких людей, в которой передаются язык, культурные традиции своего народа, осуществляется взаимопомощь и взаимоподдержка.

Ценность добра — как проявление высших человеческих способностей — любви, сострадания и милосердия.

Ценность познания мира — ценность научного знания, разума, осуществление стремления человека к постижению истины.

Ценность красоты как совершенства, гармонии, приведения в соответствие с идеалом, стремление к нему — «красота спасёт мир».

Ценность труда и творчества — как стремления к созидательной деятельности, нацеленной на создание условий для реализации остальных ценностей.

Ценность свободы выбора — как возможность совершать суждения и поступки в рамках норм, правил, законов общества.

Ценность любви к Родине, народу — как проявление духовной зрелости человека, выражающееся в осознанном желании служить Отечеству.

Современный выпускник начальной школы — это человек:

- любознательный, активно познающий мир;
- владеющий основами умения учиться;
- любящий родной край и свою страну;
- уважающий и принимающий ценности семьи и общества;
- готовый самостоятельно действовать и отвечать за свои поступки перед семьей и школой;
- доброжелательный, умеющий слушать и слышать партнера, умеющий высказать свое мнение;
- выполняющий правила здорового и безопасного образа жизни для себя и окружающих.

Характеристика личностных, регулятивных, познавательных, коммуникативных универсальных учебных действий

В соответствии с ФГОС в Программе представлено **четыре блока УУД**: личностный, регулятивный, познавательный и коммуникативный.

Личностный блок связан с ценностно-смысловой ориентацией обучающихся (умение соотносить поступки и события с принятыми этическими принципами, умение выделить нравственный аспект поведения, ориентация в социальных ролях и межличностных отношениях). Выделяется три вида личностных результатов: самоопределение, смыслообразование, нравственно-этическая ориентация.

Регулятивный блок обеспечивает обучающимся организацию своей учебной деятельности. К ним относятся: целеполагание, планирование, осуществление учебных действий, прогнозирование, контроль, коррекция, оценка и саморегуляция.

В *познавательный блок* включены: общеучебные, знаково-символические, информационные, логические виды результатов.

Коммуникативный блок обеспечивает социальную компетентность и учёт позиции других людей, партнёров по общению или деятельности; умение слушать и вступать в диалог; участвовать в коллективном обсуждении проблем; интегрироваться в группу сверстников и строить продуктивное взаимодействие и сотрудничество со сверстниками и взрослыми. К коммуникативным действиям относятся: инициативное сотрудничество, планирование учебного сотрудничества, взаимодействие, управление коммуникацией.

1. Формирование основ гражданской идентичности личности, включая
- чувство сопричастности и гордости за свою Родину, народ и историю;

- осознание ответственности человека за благосостояние общества;
- восприятие мира как единого и целостного при разнообразии культур, национальностей, религий;
- отказ от деления на «своих» и «чужих»;
- уважение истории и культуры каждого народа.

2. формирование психологических условий развития общения, кооперации сотрудничества.

- доброжелательность, доверие и внимание к людям,
- готовность к сотрудничеству и дружбе, оказанию помощи тем, кто в ней нуждается;
- уважение к окружающим – умение слушать и слышать партнера, признавать право каждого на собственное мнение и принимать решения с учетом позиций всех участников;

3. развитие ценностно-смысловой сферы личности на основе общечеловеческой нравственности и гуманизма.

- принятие и уважение ценностей семьи и общества, школы и коллектива и стремление следовать им;
- ориентация в нравственном содержании и смысле поступков, как собственных, так и окружающих людей, развитие этических чувств - стыда, вины, совести - как регуляторов морального поведения;
- формирование чувства прекрасного и эстетических чувств на основе знакомства с мировой и отечественной художественной культурой;

4. развитие умения учиться как первого шага к самообразованию и самовоспитанию:

- развитие широких познавательных интересов, инициативы и любознательности, мотивов познания и творчества;
- формирование умения учиться и способности к организации своей деятельности (планированию, контролю, оценке);

5. развитие самостоятельности, инициативы и ответственности личности как условия ее самоактуализации:

- формирование самоуважения и эмоционально-положительного отношения к себе;
- готовность открыто выражать и отстаивать свою позицию;
- критичность к своим поступкам и умение адекватно их оценивать;
- готовность к самостоятельным действиям, ответственность за их результаты;
- целеустремленность и настойчивость в достижении целей;
- готовность к преодолению трудностей и жизненного оптимизма;
- умение противостоять действиям и влияниям, представляющим угрозу жизни, здоровью и безопасности личности и общества в пределах своих возможностей.

В концепции УМК «Школа России» ценностные ориентиры формирования УУД определяются вышеперечисленными требованиями ФГОС и общим представлением о современном выпускнике начальной школы.

Это человек:

- Любознательный, интересующийся, активно познающий мир
- Владеющий основами умения учиться.
- Любящий родной край и свою страну.
- Уважающий и принимающий ценности семьи и общества
- Готовый самостоятельно действовать и отвечать за свои поступки перед семьей и школой.
- Доброжелательный, умеющий слушать и слышать партнера,
- умеющий высказать свое мнение.
- Выполняющий правила здорового и безопасного образа жизни для себя и окружающих.

В ФГОС начального общего образования содержится характеристика личностных, регулятивных, познавательных, коммуникативных универсальных учебных действий:

Личностные универсальные учебные действия обеспечивают ценностно-смысловую ориентацию обучающихся (умение соотносить поступки и события с принятыми этическими принципами, знание моральных норм и умение выделить нравственный аспект поведения) и ориентацию в социальных ролях и межличностных отношениях. Применительно к учебной деятельности следует выделить три вида личностных действий:

- личностное, профессиональное, жизненное самоопределение;
- смыслообразование, т. е. установление обучающимися связи между целью учебной деятельности и её мотивом, другими словами, между результатом учения и тем, что побуждает к деятельности, ради чего она осуществляется. Ученик должен задаваться вопросом: *какое значение и какой смысл имеет для меня учение?* — и уметь на него отвечать;
- нравственно-этическая ориентация, в том числе, и оценивание усваиваемого содержания (исходя из социальных и личностных ценностей), обеспечивающее личностный моральный выбор.

Регулятивные универсальные учебные действия обеспечивают обучающимся организацию своей учебной деятельности.

К ним относятся:

- целеполагание как постановка учебной задачи на основе соотнесения того, что уже известно и усвоено учащимися, и того, что ещё неизвестно;
- планирование — определение последовательности промежуточных целей с учётом конечного результата; составление плана и последовательности действий;
- прогнозирование — предвосхищение результата и уровня усвоения знаний, его временных характеристик;
- контроль в форме сличения способа действия и его результата с заданным эталоном с целью обнаружения отклонений и отличий от эталона;
- коррекция — внесение необходимых дополнений и коррективов в план и способ действия в случае расхождения эталона, реального действия и его результата с учётом оценки этого результата самим обучающимся, учителем, товарищами;
- оценка — выделение и осознание обучающимся того, что уже усвоено и что ещё нужно усвоить, осознание качества и уровня усвоения; оценка результатов работы;
- саморегуляция как способность к мобилизации сил и энергии, к волевому усилию (к выбору в ситуации мотивационного конфликта) и преодолению препятствий.

Познавательные универсальные учебные действия включают: общеучебные, логические учебные действия, а также постановку и решение проблемы.

Общеучебные универсальные действия:

- самостоятельное выделение и формулирование познавательной цели;
- поиск и выделение необходимой информации, в том числе решение рабочих задач с использованием общедоступных в начальной школе инструментов ИКТ и источников информации;
- структурирование знаний;
- осознанное и произвольное построение речевого высказывания в устной и письменной форме;
- выбор наиболее эффективных способов решения задач в зависимости от конкретных условий;
- рефлексия способов и условий действия, контроль и оценка процесса и результатов деятельности;
- смысловое чтение как осмысление цели чтения и выбор вида чтения в зависимости от цели; извлечение необходимой информации из прослушанных текстов различных жанров; определение основной и второстепенной информации; свободная ориентация и восприятие текстов художественного,

научного, публицистического и официально-делового стилей; понимание и адекватная оценка языка средств массовой информации;

- постановка и формулирование проблемы, самостоятельное создание алгоритмов деятельности при решении проблем творческого и поискового характера.

Особую группу общеучебных универсальных действий составляют **знаково-символические действия**:

- моделирование — преобразование объекта из чувственной формы в модель, где выделены существенные характеристики объекта (пространственно-графическая или знаково-символическая);

- преобразование модели с целью выявления общих законов, определяющих данную предметную область.

Логические универсальные действия:

- анализ объектов с целью выделения признаков (существенных, несущественных);

- синтез — составление целого из частей, в том числе самостоятельное достраивание с восполнением недостающих компонентов;

- выбор оснований и критериев для сравнения, сериации, классификации объектов;

- подведение под понятие, выведение следствий;

- установление причинно-следственных связей, представление цепочек объектов и явлений;

- построение логической цепочки рассуждений, анализ истинности утверждений;

- доказательство;

- выдвижение гипотез и их обоснование.

Постановка и решение проблемы:

- формулирование проблемы;

- самостоятельное создание способов решения проблем творческого и поискового характера.

Коммуникативные универсальные учебные действия обеспечивают социальную компетентность и учёт позиции других людей, партнёров по общению или деятельности; умение слушать и вступать в диалог; участвовать в коллективном обсуждении проблем; интегрироваться в группу сверстников

и строить продуктивное взаимодействие и сотрудничество со сверстниками и взрослыми.

К коммуникативным действиям относятся:

- планирование учебного сотрудничества с учителем и

сверстниками — определение цели, функций участников, способов взаимодействия;

- постановка вопросов — инициативное сотрудничество в поиске и сборе информации;

- разрешение конфликтов — выявление, идентификация проблемы, поиск и оценка альтернативных способов разрешения конфликта, принятие решения и его реализация;

- управление поведением партнёра — контроль, коррекция, оценка его действий;

- умение с достаточной полнотой и точностью выражать свои мысли в соответствии с задачами и условиями коммуникации; владение монологической и диалогической формами речи в соответствии с грамматическими и синтаксическими нормами родного языка, современных средств коммуникации.

Универсальные учебные действия представляют собой целостную систему, в которой происхождение и развитие каждого вида учебного действия определяется его отношением с другими видами учебных действий и общей логикой возрастного развития.

Содержание и способы общения и коммуникации обуславливают развитие способности ребёнка к регуляции поведения и деятельности, познанию мира, определяют образ «Я» как систему представлений о себе, отношений к себе.

Формирование универсальных учебных действий средствами УМК «Школа России»

Для усвоения системы универсальных учебных действий

на ступени начального образования в МОУ СОШ № 18 п. Заводской МО Ейский район применяется:

- использование игр с правилами и сюжетно-ролевых игр для пропедевтики произвольности; игра «в школу»; (1 класс)
- доброжелательное и уважительное отношение учителя к ученикам;
- поощрение детей за активность, познавательную инициативу, любые усилия, направленные на решение задачи любой ответ, даже неверный;
- использование игровой формы занятий, загадок, предложения что-то придумать, предложить самим;
- адекватная оценка – развернутое описание того, что сумел сделать ученик, чему он научился, какие есть трудности и ошибки, конкретные указания, как можно улучшить результаты, что для этого необходимо сделать, запрет на прямые оценки личности ученика (ленивый, безответственный, глупый, неаккуратный и пр.).

Для развития регулирующей речи

на начальной ступени школьного обучения

обеспечиваются следующие условия:

- организация формы совместной учебной деятельности для того, чтобы обеспечить осмысленность регулирующей речи на начальном этапе ее становления и трансформации из речи коммуникативной в речь регулирующую (Л.С.Выготский);
- отражение в речи ученика цели усвоения (учебная задача), исходные данные и вопрос задания, учебные действия (например, «чтобы вставить пропущенные безударные гласные необходимо подобрать такое однокоренное слово, где бы эта гласная была под ударением»), полученный результат;
- внешнеречевое планирование действия партнера по решению учебной задачи, стимуляция действий партнера, контроль за качеством выполняемых партнером действий, оценку этого качества и полученного результата, коррекцию допущенных партнером в процессе деятельности ошибок;
- регулирующие высказывания ориентированы на партнера (учитывание его особенностей) и представлены в форме контекстной речи;
- речь должна быть произвольной и осознанной, что найдет свое отражение в подборе речевых средств и корректном оформлении речевого высказывания.

Для формирования коммуникативных УУД

- отношения между учащимися, объединяющимися в группу должны быть положительными или нейтральными;
- групповое обучение будет эффективным при организации совместной деятельности с динамикой ролей;
- необходимо разработать и последовательно предъявлять систему задач, создающую возможность смены ролевых функций при решении каждой задачи;
- эффективность сотрудничества определяется возможностями обмена мнениями, анализировать и обсуждать действия партнеров в процессе постановки и решения задач;
- каждый член группы, независимо от выполняемой им роли, должен участвовать в практической реализации замысла;
- в группы целесообразно объединять учащихся с разными, но достаточно близкими исходными уровнями развития обобщения в отношении реализуемой учебной цели. Так, например, группы, объединяющие учеников с высоким и средним уровнем обобщения («смешанные»), оказываются эффективнее, чем группы, объединяющие учащихся только с высоким исходным уровнем.

Развитие творческого потенциала младших школьников.

Важнейшими психолого-педагогическими условиями развития творческого потенциала учащихся в МОУ СОШ № 18 п.Заводской МО Ейский район являются

- общение и учебное сотрудничество - создание атмосферы психологической безопасности на основе безоценочного принятия личности учащегося во всей ее индивидуальности;
- организация учебной деятельности и усвоения учебного содержания на основе реализации принципов проблемности, диалогичности, индивидуализации.

В результате обучения по УМК «Школа России» формируются следующие учебные действия:

Клас с	Личностные УУД	Регулятивные УУД	Познавательные УУД	Коммуникативные УУД
1 класс	1. Ценить и принимать следующие базовые ценности: «добро», «терпение», «родина», «природа», «семья». 2. Уважать к своей семье, к своим родственникам, любовь к родителям. 3. Освоить роли ученика; формирование интереса (мотивации) к учению. 4. Оценивать жизненные ситуаций и поступки героев художественных текстов с точки зрения общечеловеческих норм.	1. Организовывать свое рабочее место под руководством учителя. 2. Определять цель выполнения заданий на уроке, во внеурочной деятельности, в жизненных ситуациях под руководством учителя. 3. Определять план выполнения заданий на уроках, внеурочной деятельности, жизненных ситуациях под руководством учителя. 4. Использовать в своей деятельности простейшие приборы: линейку, треугольник и т.д.	1. Ориентироваться в учебнике: определять умения, которые будут сформированы на основе изучения данного раздела. 2. Отвечать на простые вопросы учителя, находить нужную информацию в учебнике. 3. Сравнить предметы, объекты: находить общее и различие. 4. Группировать предметы, объекты на основе существенных признаков. 5. Подробно пересказывать прочитанное или прослушанное; определять тему.	1. Участвовать в диалоге на уроке и в жизненных ситуациях. 2. Отвечать на вопросы учителя, товарищей по классу. 2. Соблюдать простейшие нормы речевого этикета: здороваться, прощаться, благодарить. 3. Слушать и понимать речь других. 4. Участвовать в паре.
2 класс	1. Ценить и принимать следующие базовые	1. Самостоятельно организовывать свое рабочее место.	1. Ориентироваться в учебнике: определять умения,	1. Участвовать в диалоге; слушать и понимать других,

	<p>ценности: «добро», «терпение», «родина», «природа», «семья», «мир», «настоящий друг».</p> <p>2. Уважение к своему народу, к своей родине.</p> <p>3. Освоение личностного смысла учения, желания учиться.</p> <p>4. Оценка жизненных ситуаций и поступков героев художественных текстов с точки зрения общечеловеческих норм.</p>	<p>2. Следовать режиму организации учебной и внеучебной деятельности.</p> <p>3. Определять цель учебной деятельности с помощью учителя и самостоятельно.</p> <p>4. Определять план выполнения заданий на уроках, внеурочной деятельности, жизненных ситуациях под руководством учителя.</p> <p>5. Соотносить выполненное задание с образцом, предложенным учителем.</p> <p>6. Использовать в работе простейшие инструменты и более сложные приборы (циркуль).</p> <p>6. Корректировать выполнение задания в дальнейшем.</p> <p>7. Оценка своего задания по следующим параметрам: легко выполнять, возникли сложности при выполнении.</p>	<p>которые будут сформированы на основе изучения данного раздела; определять круг своего незнания.</p> <p>2. Отвечать на простые и сложные вопросы учителя, самим задавать вопросы, находить нужную информацию в учебнике.</p> <p>3. Сравнивать и группировать предметы, объекты по нескольким основаниям; находить закономерности; самостоятельно продолжать их по установленном правилу.</p> <p>4. Подробно пересказывать прочитанное или прослушанное; составлять простой план .</p> <p>5. Определять, в каких источниках можно найти необходимую информацию для выполнения задания.</p> <p>6. Находить необходимую информацию, как в учебнике, так и в словарях в учебнике.</p> <p>7. Наблюдать и делать самостоятельные простые выводы</p>	<p>высказывать свою точку зрения на события, поступки.</p> <p>2. Оформлять свои мысли в устной и письменной речи с учетом своих учебных и жизненных речевых ситуаций.</p> <p>3. Читать вслух и про себя тексты учебников, других художественных и научно-популярных книг, понимать прочитанное.</p> <p>4. Выполняя различные роли в группе, сотрудничать в совместном решении проблемы (задачи).</p>
3 класс	<p>1. Ценить и принимать следующие базовые ценности: «добро»,</p>	<p>1. Самостоятельно организовывать свое рабочее место в соответствии с</p>	<p>1. Ориентироваться в учебнике: определять умения, которые будут</p>	<p>1. Участвовать в диалоге; слушать и понимать других, высказывать свою</p>

	<p>«терпение», «родина», «природа», «семья», «мир», «настоящий друг», «справедливость», «желание понимать друг друга», «понимать позицию другого».</p> <p>2. Уважение к своему народу, к другим народам, терпимость к обычаям и традициям других народов.</p> <p>3. Освоение личностного смысла учения; желания продолжать свою учебу.</p> <p>4. Оценка жизненных ситуаций и поступков героев художественных текстов с точки зрения общечеловеческих норм, нравственных и этических ценностей.</p>	<p>целью выполнения заданий.</p> <p>2. Самостоятельно определять важность или необходимость выполнения различных задания в учебном процессе и жизненных ситуациях.</p> <p>3. Определять цель учебной деятельности с помощью самостоятельно.</p> <p>4. Определять план выполнения заданий на уроках, внеурочной деятельности, жизненных ситуациях под руководством учителя.</p> <p>5. Определять правильность выполненного задания на основе сравнения с предыдущими заданиями, или на основе различных образцов.</p> <p>6. Корректировать выполнение задания в соответствии с планом, условиями выполнения, результатом действий на определенном этапе.</p> <p>7. Использовать в работе литературу, инструменты, приборы.</p> <p>8. Оценка своего задания по параметрам, заранее представленным.</p>	<p>сформированы на основе изучения данного раздела; определять круг своего незнания; планировать свою работу по изучению незнакомого материала.</p> <p>2. Самостоятельно предполагать, какая дополнительная информация будет нужна для изучения незнакомого материала; отбирать необходимые источники информации среди предложенных учителем словарей, энциклопедий, справочников.</p> <p>3. Извлекать информацию, представленную в разных формах (текст, таблица, схема, экспонат, модель, а, иллюстрация и др.)</p> <p>4. Представлять информацию в виде текста, таблицы, схемы, в том числе с помощью ИКТ.</p> <p>5. Анализировать, сравнивать, группировать различные объекты, явления, факты.</p>	<p>точку зрения на события, поступки.</p> <p>2. Оформлять свои мысли в устной и письменной речи с учетом своих учебных и жизненных речевых ситуаций.</p> <p>3. Читать вслух и про себя тексты учебников, других художественных и научно-популярных книг, понимать прочитанное.</p> <p>4. Выполняя различные роли в группе, сотрудничать в совместном решении проблемы (задачи).</p> <p>5. Отстаивать свою точку зрения, соблюдая правила речевого этикета.</p> <p>6. Критично относиться к своему мнению</p> <p>7. Понимать точку зрения другого</p> <p>8. Участвовать в работе группы, распределять роли, договариваться друг с другом.</p>
--	--	--	--	--

<p>4 класс</p>	<p>1. Ценить и принимать следующие базовые ценности: «добро», «терпение», «родина», «природа», «семья», «мир», «настоящий друг», «справедливость», «желание понимать друг друга», «понимать позицию другого», «народ», «национальность» и т.д.</p> <p>2. Уважение к своему народу, к другим народам, принятие ценностей других народов.</p> <p>3. Освоение личностного смысла учения; выбор дальнейшего образовательного маршрута.</p> <p>4. Оценка жизненных ситуаций и поступков героев художественных текстов с точки зрения общечеловеческих норм, нравственных и этических ценностей, ценностей гражданина России.</p>	<p>1. Самостоятельно формулировать задание: определять его цель, планировать алгоритм его выполнения, корректировать работу по ходу его выполнения, самостоятельно оценивать.</p> <p>2. Использовать при выполнении задания различные средства: справочную литературу, ИКТ, инструменты и приборы.</p> <p>3. Определять самостоятельно критерии оценивания, давать самооценку.</p>	<p>1. Ориентироваться в учебнике: определять умения, которые будут сформированы на основе изучения данного раздела; определять круг своего незнания; планировать свою работу по изучению незнакомого материала.</p> <p>2. Самостоятельно предполагать, какая дополнительная информация будет нужна для изучения незнакомого материала; отбирать необходимые источники информации среди предложенных учителем словарей, энциклопедий, справочников, электронные диски.</p> <p>3. Сопоставлять и отбирать информацию, полученную из различных источников (словари, энциклопедии, справочники, электронные диски, сеть Интернет).</p> <p>4. Анализировать, сравнивать, группировать различные объекты, явления, факты.</p> <p>5. Самостоятельно делать выводы, перерабатывать информацию, преобразовывать её, представлять</p>	<p>Участвовать в диалоге; слушать и понимать других, высказывать свою точку зрения на события, поступки.</p> <p>2. Оформлять свои мысли в устной и письменной речи с учетом своих учебных и жизненных речевых ситуаций.</p> <p>3. Читать вслух и про себя тексты учебников, других художественных и научно-популярных книг, понимать прочитанное.</p> <p>4. Выполняя различные роли в группе, сотрудничать в совместном решении проблемы (задачи).</p> <p>5. Отстаивать свою точку зрения, соблюдая правила речевого этикета; аргументировать свою точку зрения с помощью фактов и дополнительных сведений.</p> <p>6. Критично относиться к своему мнению. Уметь взглянуть на ситуацию с иной позиции и договариваться с людьми иных позиций.</p> <p>7. Понимать точку зрения другого</p> <p>8. Участвовать в работе группы, распределять роли, договариваться друг с другом.</p> <p>Предвидеть последствия</p>
-----------------------	---	--	---	---

			информацию на основе схем, моделей, сообщений. 6. Составлять сложный план текста. 7. Уметь передавать содержание в сжатом, выборочном или развернутом виде.	коллективных решений.
--	--	--	---	-----------------------

Связь универсальных учебных действий с содержанием учебных предметов (на основе образовательных ресурсов УМК «Школа России»)

Формирование универсальных учебных действий в образовательном процессе осуществляется в контексте усвоения разных предметных дисциплин. Требования к формированию универсальных учебных действий находят отражение в планируемых результатах освоения программ учебных предметов «Русский язык», «Литературное чтение», «Математика», «Окружающий мир», «Технология», «Иностранный язык», «Изобразительное искусство», «Физическая культура» в отношении ценностно-смыслового, личностного, познавательного и коммуникативного развития учащихся.

Каждый из предметов УМК «Школа России», помимо прямого эффекта обучения – приобретения определенных знаний, умений, навыков, вносит свой вклад в формирование универсальных учебных умений:

- Коммуникативных умений, в том числе умения ориентироваться в ситуации общения, адекватно понимать речь партнера и строить свое речевое высказывание; контролировать и корректировать речь в зависимости от задач и ситуации общения; извлекать из текста информацию в соответствии с коммуникативной задачей;
- Умения использовать знаковые системы и символы для моделирования объектов и отношений между ними;
- Умений выполнять логические действия абстрагирования, сравнения, нахождения общих закономерностей, анализа, синтеза; осуществлять эвристические действия; выбирать стратегию решения; строить и проверять элементарные гипотезы.

Каждый учебный предмет в зависимости от его содержания и способов организации учебной деятельности учащихся раскрывает определенные возможности для формирования универсальных учебных действий.

Смысловые акценты УУД	Русский язык	Литературное чтение	Математика	Окружающий мир
личностные	жизненное самоопределение	нравственно-этическая ориентация	смыслообразование	нравственно-этическая ориентация
регулятивные	целеполагание, планирование, прогнозирование, контроль, коррекция, оценка, алгоритмизация действий (Математика, Русский язык, Окружающий мир, Технология, Физическая культура)			
познавательные общеучебные	моделирование (перевод устной речи в письменную)	смысловое чтение, произвольные и осознанные устные и письменные высказывания	моделирование, выбор наиболее эффективных способов решения задач	широкий спектр источников информации

познавательные логические	формулирование личных, языковых, нравственных проблем. Самостоятельное создание способов решения проблем поискового и творческого характера	анализ, синтез, сравнение, группировка, причинно-следственные связи, логические рассуждения, доказательства, практические действия
коммуникативные	использование средств языка и речи для получения и передачи информации, участие в продуктивном диалоге; самовыражение: монологические высказывания разного типа.	

Связь универсальных учебных действий с содержанием учебных предметов определяется следующими утверждениями:

- УУД представляют собой целостную систему, в которой можно выделить взаимосвязанные и взаимообуславливающие виды действий:
коммуникативные – обеспечивающие социальную компетентность, познавательные – общеучебные, логические, связанные с решением проблемы, личностные – определяющие мотивационную ориентацию, регулятивные – обеспечивающие организацию собственной деятельности.
- Формирование УУД является целенаправленным, системным процессом, который реализуется через все предметные области и внеурочную деятельность.
- Заданные стандартом УУД определяют акценты в отборе содержания, планировании и организации образовательного процесса с учетом возрастно-психологических особенностей обучающихся.
- Схема работы над формированием конкретных УУД каждого вида указывается в тематическом планировании, технологических картах.
- Способы учета уровня их сформированности - в требованиях к результатам освоения УП по каждому предмету и в обязательных программах внеурочной деятельности.
- Педагогическое сопровождение этого процесса осуществляется с помощью Портфеля достижений (Портфолио) (раздел «Система оценки достижений планируемых результатов образования»), который является процессуальным способом оценки достижений учащихся в развитии универсальных учебных действий.
- Результаты усвоения УУД формулируются для каждого класса и являются ориентиром при организации мониторинга их достижения.

В соответствии с требованиями ФГОС структура и содержание системы учебников «Школа России» направлены на достижение следующих личностных результатов освоения основной образовательной программы:

1) Формирование основ российской гражданской идентичности, чувства гордости за свою Родину, российский народ и историю России, осознание своей этнической и национальной принадлежности, формирование ценности многонационального российского общества, гуманистические и демократические ценностные ориентации.

2) Формирование целостного, социально ориентированного взгляда на мир в его органичном единстве и разнообразии природы, народов, культур и религий.

3) Формирование уважительного отношения к иному мнению, истории и культуре других народов.

Для достижения указанных личностных результатов в систему учебников «Школа России» с 1 по 4 класс введены соответствующие разделы и темы, разнообразные по форме и содержанию тексты, упражнения, задания, задачи.

В курсе «Окружающий мир» — это темы «Природа России», «Страницы истории Отечества», «Родной край — часть большой страны», «Современная Россия», «Жизнь

города и села», «Что такое Родина?», «Что мы знаем о народах России?», «Что мы знаем о Москве?», «Россия на карте».

В 1 классе дети знакомятся с государственными символами России (гербом и флагом), а во 2 классе на уроках музыки разучивают Гимн России и продолжают знакомство с государственной символикой государства.

В результате изучения всего курса «Окружающий мир» учащиеся выполняют следующие учебные проекты «Моя малая родина», «Моя семья», «Родословная», «Мой класс и моя школа», «Мои домашние питомцы», «Красная книга, или возьмем под защиту», «Богатства, отданные людям», «Разнообразие природы родного края», «Профессии», «Школа кулинаров», «Родной город», «Города России», «Музей путешествий», «Страны мира», «Кто нас защищает» (знакомство с Вооруженными Силами России, Государственной службой пожарной охраны, МЧС России), «Экономика родного края».

В курсе «Литературное чтение» — это разделы: «Устное народное творчество», «Летописи, былины, жития», «Родина», «Люблю природу русскую», «Поэтическая тетрадь», «Природа и мы», «Из русской классической литературы», «Литература зарубежных стран» и др., а также тексты и задания о нашей многонациональной стране, о традициях и обычаях ее народов и народов мира, о многообразии природы и необходимости бережного к ней отношения. Система таких заданий позволяет учащимся осознавать себя гражданами страны, формировать общечеловеческую идентичность.

В курсе «Русский язык» представлены разнообразные по форме и содержанию упражнения и задания о Родине, о защитниках российской Земли, о сохранении мира в своей стране и во всём мире. Через тексты дети знакомятся с национальными ценностями нашего отечества, памятниками старины и их создателями, русскими умельцами, руками которых созданы Царь-пушка и Царь-колокол, церковь Покрова на Нерли и др., узнают о великом достоянии нашего народа — русском языке. В этой связи даны тексты И.Д. Тургенева, А.И. Куприна, А.Н.Толстого, Д.С.Лихачёва, М.М. Пришвина, И. С. Соколова-Микитова, К.Г. Паустовского и др., поэтические строки А.С.Пушкина, И.А. Бунина, М.Ю. Лермонтова, Н.М. Рубцова, Н.И. Сладкова, С.Я.Маршака и др., убеждающие учащихся в красоте, образности, богатстве русского языка. Ученики составляют тексты, рассказы о своей малой родине — крае, городе, селе, об их достопримечательностях, природных и культурно-исторических особенностях.

В курсе «Математика» — в сюжетах текстовых задач (например, в 3 и 4 кл.) представлены сведения из исторического прошлого нашей страны — о продолжительности Великой Отечественной войны и о победе в ней, о школьном музее боевой славы и о помощи ветеранам, о возрасте Российского флота, о современных достижениях России в области космонавтики; об отраслях промышленности, о богатом культурном наследии страны (например, о годах жизни А.С. Пушкина, о собрании сочинений Л.Н. Толстого, о посещении музеев, художественных галерей и др.).

В курсе «Музыка» произведения отечественного музыкального искусства рассматриваются в контексте мировой художественной культуры, широко используется принцип диалога культур. Он предполагает знакомство учащихся с народной и профессиональной музыкой различных национальностей на основе ее сопоставления и выявления общности жизненного содержания, нравственно-эстетической проблематики, различия стилей, музыкального языка, творческого почерка представителей разных эпох и культур.

В курсе «Изобразительное искусство» достижение указанных результатов осуществляется благодаря содержанию конкретных заданий и сквозному принципу построения обучающего материала, в основе которого идея «от родного порога — в мир большой культуры».

В курсах иностранных языков (английского, французского, испанского и немецкого языков) с этой целью предлагаются тексты и диалоги о культуре России и аналогичные тексты о культуре и истории изучаемых стран.

Начиная со 2 класса содержание текстов, заданий и упражнений направлены на развитие идеи диалога культур России и изучаемых стран. Учащимся предлагаются увлекательные материалы об этих странах и их столицах: Мадриде, Париже, Берлине, Вашингтоне; о России и её столице Москве, об испанских, французских, немецких, английских, американских российских музеях, о праздниках, традициях и обычаях нашей страны и изучаемых стран.

В курсе «Духовная культура народов России» для реализации указанных личностных результатов каждый учебник содержит общие для всех 6 модулей уроки: урок 1 «Россия — наша Родина» и урок 30 «Любовь и уважение к Отчеству». Тема Родины, России, любви и уважения к Отчеству, единства разнообразных культурных и духовных традиций народов нашей страны лежит в начале учебной программы каждого предмета и ею же завершается. Также и в содержании каждого учебника эта тема системно представлена иллюстративным материалом, отражающим особенности российских культурных и религиозных традиций, учебным содержанием, которое раскрывается на материале отечественной истории. Кроме того, в основе содержания всех модулей лежат концептуальные понятия «мы — российский народ», «мы разные и мы вместе». Содержание религиозных и светских традиций в каждом учебнике раскрыто как содержание традиций российских народов. Таким образом, у обучающихся складывается целостный образ культурно-исторического мира России.

В соответствии с требованиями ФГОС структура и содержание системы учебников «Школа России» направлены на достижение следующих метапредметных результатов освоения основной образовательной программы:

Овладение способностью принимать и сохранять цели и задачи учебной деятельности, поиска средств ее осуществления.

В учебниках русского языка, математики, окружающего мира, литературного чтения (1-4кл.) на шмуцтитулах каждого раздела сформулированы основные цели и задачи учебной деятельности, что позволяет учащимся узнать, чему конкретно они будут учиться, изучая данный раздел. В начале каждого урока представлены цели и задачи учебной деятельности на данном уроке. Это помогает ученикам видеть перспективу работы по теме и соотносить конкретные цели каждого урока с конечным результатом ее изучения.

Постановка учебной задачи, как правило, показывает детям недостаточность имеющихся у них знаний, побуждает их к поиску новых знаний и способов действий, которые они «открывают» в результате применения и использования уже известных способов действий и имеющихся знаний. При такой системе построения материала учебников постепенно формируются умения сначала понимать и принимать познавательную цель, сохранять её при выполнении учебных действий, а затем и самостоятельно формулировать учебную задачу, выстраивать план действия для её последующего решения.

Способность принимать и сохранять задачи учебной деятельности, находить средства ее реализации развивается через систему заданий, предусмотренных в материале каждого урока. Урок, тема, раздел завершаются заданиями рубрики «Проверь себя», содержание которых способствует организации контрольно-оценочной деятельности, формированию рефлексивной позиции школьника, его волевой саморегуляции. Такая дидактическая структура: общая цель — ее конкретизация в начале каждого урока (или раздела) — реализация поставленных задач в содержании урока (раздела) — творческие проверочные задания способствуют формированию регулятивных УУД младшего школьника.

Освоение способов решения проблем творческого и поискового характера.

Формирование и освоение указанных способов и приёмов действий основывается на разработанной в учебниках системе заданий творческого и поискового характера, направленных на развитие у учащихся познавательных УУД и творческих способностей. В учебниках «Школы России» в каждой теме формулируются проблемные вопросы, учебные задачи или создаются проблемные ситуации.

В курсе «Русский язык» одним из приёмов решения учебных проблем является языковой эксперимент, который представлен в учебнике под рубрикой «Проведи опыт». Проводя исследование, дети, например, узнают, как можно определить слоги в слове, основу слова; убеждаются, что слов без корня не бывает; определяют, какие глаголы спрягаются, а какие — нет. Учащиеся включаются в поиск ответа, выдвигая предположения, обсуждая их, находя с помощью учебника необходимую информацию, делая выводы и таким образом, овладевают новыми знаниями.

Проблемы творческого и поискового характера решаются также при работе над учебными проектами и проектными задачами, которые предусмотрены в каждом классе предметных линий комплекса учебников «Школа России».

В курсе «Математика» освоение указанных способов основывается на представленной в учебниках 1—4 классов серии заданий творческого и поискового характера, например, предлагающих:

- продолжить (дополнить) ряд чисел, числовых выражений, равенств, значений величин, геометрических фигур и др., записанных по определённому правилу;
- провести классификацию объектов, чисел, равенств, значений величин, геометрических фигур и др. по заданному признаку;
- провести логические рассуждения, использовать знания в новых условиях при выполнении заданий поискового характера.

В учебниках предлагаются «Странички для любознательных» с заданиями творческого характера, начиная со 2 класса, добавляются странички «Готовимся к олимпиаде», задания конкурса «Смекалка».

С первого класса младшие школьники учатся не только наблюдать, сравнивать, выполнять классификацию объектов, рассуждать, проводить обобщения и др., но и фиксировать результаты своих наблюдений и действий разными способами (словесными, практическими, знаковыми, графическими). Всё это формирует умения решать задачи творческого и поискового характера.

Проблемы творческого и поискового характера решаются также при работе над учебными проектами по **математике, русскому языку, литературному чтению, окружающему миру, технологии, иностранным языкам, информатики**, которые предусмотрены в каждом учебнике с 1 по 4 класс.

Типовые задачи для оценки сформированности универсальных учебных действий на основе УМК «Школа России»

Для оценки сформированности универсальных учебных действий у обучающихся начального звена рядом ученых и педагогов разработаны методики, представленные в приложении к Программе (пособие для учителя «Как проектировать универсальные учебные действия в начальной школе» М: Просвещение, 2010 г (Приложение 1).

Классификация типовых задач

Типы задач (заданий)	Виды задач (заданий)
Личностные	Самоопределения; смыслообразования; нравственно-этической ориентации
Регулятивные	Целеполагания; планирования; осуществления учебных действий; прогнозирования; контроля; коррекции; оценки; саморегуляции
Познавательные	Общеучебные; знаково-символические; информационные; логические
Коммуникативные	Инициативного сотрудничества; планирования учебного сотрудничества; взаимодействия; управление коммуникацией.

Описание преимущественности программы формирования универсальных учебных действий по ступеням общего образования.

Основные проблемы обеспечения преемственности связаны с игнорированием задачи целенаправленного формирования таких универсальных учебных действий, как коммуникативных, личностных, регулятивных, познавательных и др.

Наиболее остро проблема преемственности стоит в двух ключевых точках — в момент поступления детей в школу (при переходе из дошкольного звена на ступень начального общего образования) и в период перехода обучающихся на ступень основного общего образования.

Возникновение проблемы преемственности, находящей отражение в трудностях перехода обучающихся на новую ступень образовательной системы, имеет следующие причины:

- недостаточно плавное, даже скачкообразное изменение методов и содержания обучения, которое при переходе на ступень основного общего образования, а затем среднего (полного) образования приводит к падению успеваемости и росту психологических трудностей у учащихся;
- обучение на предшествующей ступени часто не обеспечивает достаточной готовности обучающихся к успешному включению в учебную деятельность нового, более сложного уровня. В частности, серьезной проблемой остается недостаточная подготовленность значительного числа детей к обучению на русском (неродном) языке.

Организация преемственности при переходе от дошкольного образования к начальному образованию, от начального образования к основному образованию в МОУ СОШ № 18 п.Заводской МО Ейский район осуществляется следующим образом:

1. Проводится стартовая диагностика (физическая, психологическая, педагогическая) готовности учащихся к обучению в начальной школе .
2. В течение 2-х первых месяцев организуется адаптационный период обучения, в который средствами УМК «Школа России» проводится работа по коррекции и развитию универсальных учебных умений первоклассников.
- 3.Проводятся Дни открытых дверей для родителей будущих первоклассников (май-август).
4. Совместно с воспитателями МДОУ № 27 п. Заводской проводятся открытые уроки, занятия, совместные семинары по обсуждению вопросов преемственности
5. В конце 4 класса проводится итоговая диагностика (физическая, психологическая, педагогическая) готовности учащихся к продолжению обучения в средней школе (пособия «Итоговое тестирование выпускников начальной школы»).

Преемственность результатов формирования универсальных учебных действий в МОУ СОШ № 18 п. Заводской МО Ейский район

Сформированность УУД у детей при поступлении в школу	Планируемые результаты на конец 1 класса	Планируемые результаты по формированию УУД выпускников начальной школы
<i>Личностные:</i>		
Развитие личности		
Понимает смысл понятия «семья»	Понимает смысл понятий «добро», «терпение», «родина», «природа», «семья» Умеет оценивать жизненные ситуации и поступки героев художественных текстов с точки зрения общечеловеческих норм Освоил роль ученика. Сформирован интерес	Имеет внутреннюю позицию, адекватную мотивацию учебной деятельности, включая учебные и познавательные мотивы, Умеет ориентироваться на моральные нормы и их выполнение

	(мотивация) к учению.	
Коммуникативные:		
Активно взаимодействует со сверстниками и взрослыми, участвует в совместных играх, организует их.	Имеет первоначальные навыки работы в группе	Умеет планировать учебное сотрудничество с учителем и сверстниками: определяет цель, функции участников, способ взаимодействия;
	Понимает смысл простого текста; знает и может применить первоначальные способы поиска информации (спросить у взрослого, сверстника, посмотреть в словаре)	Умеет осуществлять поиск информации, критически относиться к ней, сопоставлять её с информацией из других источников и имеющимся жизненным опытом;
Проявляет широкую любознательность, задает вопросы, касающиеся близких и далеких предметов и явлений	Умеет задавать учебные вопросы;	Умеет ставить вопросы для инициативного сотрудничества в поиске и сборе информации;
Способен договариваться, учитывать интересы других, сдерживать свои эмоции, проявляет доброжелательное внимание к окружающим	Умеет слушать, принимать чужую точку зрения, отстаивать свою	Владеет способами разрешения конфликтов: <ul style="list-style-type: none"> <input type="checkbox"/> выявляет, идентифицирует проблему, <input type="checkbox"/> находит и оценивает альтернативные способы разрешения конфликта, <input type="checkbox"/> принимает решение и реализует его;
Обсуждает в ходе совместной деятельности возникающие проблемы, правила	Умеет договариваться	Владеет способами управления поведением партнера: контролирует, корректирует, оценивает его действия;
Поддерживать разговор на интересную для него тему	Строит простое речевое высказывание	Умеет с достаточной полнотой и точностью выражать свои мысли в соответствии с задачами и условиями коммуникации; владеет монологической и диалогической формами речи в соответствии с грамматическими и синтаксическими нормами родного языка.
Познавательные:		
Общеучебные		
	Выделяет и формулирует познавательную цель с помощью учителя;	Самостоятельно выделяет и формулирует познавательную цель;
	Осуществляет поиск и выделяет конкретную информацию с помощью учителя;	Осуществляет поиск и выделяет необходимую информацию;
	Находит информацию в словаре;	Применяет методы информационного поиска, в том числе с помощью компьютерных средств;
		Структурирует знания;
	Строит речевое высказывание в устной форме с помощью учителя;	Осознанно и произвольно строит речевое высказывание в устной и письменной форме;
Проявляет самостоятельность в игровой деятельности, выбирая ту или иную игру и способы ее осуществления;		Выбирает наиболее эффективные способы решения задач в зависимости от конкретных условий;

	Умеет давать оценку одного вида деятельности на уроке с помощью учителя;	Осуществляет рефлексию способов и условий действия, контроль и оценку процесса и результатов деятельности;
Умеет слушать, понимать и пересказывать простые тексты;	Слушает и понимает речь других, выразительно читает и пересказывает небольшие тексты;	Понимает цель чтения и осмысливает прочитанное;
		Осуществляет выбор вида чтения в зависимости от цели;
	Находит ответы на вопросы, используя свой жизненный опыт и различную информацию;	Извлекает необходимую информацию из прослушанных текстов различных жанров;
		Определяет основную и второстепенную информацию;
		Свободно ориентируется и воспринимает тексты художественного, научного, публицистического и официально-делового стилей;
		Понимает и адекватно оценивает язык средств массовой информации;
	Умеет работать по предложенному учителем плану;	Самостоятельно создаёт алгоритм деятельности при решении проблем творческого и поискового характера
	Использует знаково-символические действия;	Моделирует преобразование объекта (пространственно-графическая или знаково-символическая);
Умеет использовать предметные заместители, а также умеет понимать изображения и описывать изобразительными средствами увиденное и свое отношение к нему		Преобразует модель с целью выявления общих законов, определяющих данную предметную область
Логические		
Умеет следовать образцу, правилу, инструкции;	Разбивает группу предметов и их образы по заданным учителем признакам;	Анализирует объекты с целью выделения признаков (существенных, несущественных);
Умеет увидеть целое раньше его частей;	Группирует предметы и их образы по заданным признакам;	Проводит синтез (составляет целое из частей, в том числе самостоятельно достраивает и восполняет недостающие компоненты)
		Выбирает основания и критерии для сравнения;
	Классифицирует объекты под руководством учителя;	Классифицирует объекты;
		Подводит под понятие, выводит следствие;
Задаёт вопросы: как?, почему?, зачем? (интересуется причинно-следственными связями);	Устанавливает последовательность основных событий в тексте;	Устанавливает причинно-следственные связи;
	Оформляет свою мысль в устной речи на уровне одного предложения или небольшого текста;	Строит логические цепи рассуждений;
	Высказывает своё мнение;	Доказывает;
		Выдвигает и обосновывает гипотезы.
	Формулирует проблемы с помощью учителя;	Формулирует проблемы;

Постановка и решение проблемы		
	Включается в творческую деятельность под руководством учителя;	Самостоятельно создаёт способы решения проблем творческого и поискового характера.
Исследовательская культура		
		Умеет анализировать сообщения и важнейшие их компоненты — тексты, использовать знаково-символические средства, владеет действием моделирования, а также широким спектром логических действий и операций, включая общие приёмы решения задач
Регулятивные		
Умеет проявлять инициативность и самостоятельность в разных видах детской деятельности	Принимает и сохраняет учебную задачу;	Умеет ставить учебную задачу на основе соотнесения того, что уже известно и усвоено учащимися, и того, что ещё неизвестно;
Умеет обсуждать возникающие проблемы, правила, Умеет выбирать себе род занятий,	Учитывает выделенные учителем ориентиры действия в новом учебном материале в сотрудничестве с учителем;	Выделяет ориентиры действия в новом учебном материале
	Планирует совместно с учителем свои действия в соответствии с поставленной задачей и условиями её реализации,	Умеет планировать, т.е определять последовательности промежуточных целей с учётом конечного результата; умеет составлять план и определять последовательность действий
Способен выстроить внутренний план действия в игровой деятельности	Переносит навыки построения внутреннего плана действий из игровой деятельности в учебную	Умеет прогнозировать результат и уровень усвоения знаний, его временных характеристик;
	Осваивает правила планирования, контроля способа решения;	Умеет вносить необходимые дополнения и изменения в план и способ действия в случае расхождения эталона, реального действия и его результата;
	Осваивает способы итогового, пошагового контроля по результату	Умеет соотнести способ действия и его результат с заданным эталоном
Проявляет умения произвольные предметные действия.	Овладевает способами самооценки выполнения действия, адекватно воспринимает предложения и оценку учителей, товарищей, родителей и других людей;	Умеет вносить изменения в результат своей деятельности, исходя из оценки этого результата самим обучающимся, учителем, товарищами;
		Умеет выделять и осознавать то, что уже усвоено и что ещё нужно усвоить, осознаёт качество и уровень усвоения;
		Владеет способами мобилизации сил и энергии, к волевому усилию (к выбору в ситуации мотивационного конфликта) и умеет преодолевать препятствия.
		Умеет самостоятельно организовывать поиск информации. Умеет сопоставлять полученную информацию с имеющимся жизненным опытом.

Планируемые результаты в освоении школьниками универсальных учебных действий по завершении начального обучения в МОУ СОШ № 18 п. Заводской МО Ейский район

Педагогические ориентиры: Развитие личности.

В сфере личностных универсальных учебных действий у выпускников будут сформированы внутренняя позиция обучающегося, адекватная мотивация учебной деятельности, включая учебные и познавательные мотивы, ориентация на моральные нормы и их выполнение.

Педагогические ориентиры: Самообразование и самоорганизация. В сфере регулятивных универсальных учебных действий выпускники овладеют всеми типами учебных действий, направленных на организацию своей работы в образовательном учреждении и вне его, включая способность принимать и сохранять учебную цель и задачу, планировать её реализацию (в том числе во внутреннем плане), контролировать и оценивать свои действия, вносить соответствующие коррективы в их выполнение.

Педагогические ориентиры: Исследовательская культура. В сфере познавательных универсальных учебных действий выпускники научатся воспринимать и анализировать сообщения и важнейшие их компоненты — тексты, использовать знаково-символические средства, в том числе овладеют действием моделирования, а также широким спектром логических действий и операций, включая общие приёмы решения задач.

Педагогические ориентиры: Культура общения. В сфере коммуникативных универсальных учебных действий выпускники приобретут умения учитывать позицию собеседника (партнёра), организовывать и осуществлять сотрудничество и кооперацию с учителем и сверстниками, адекватно воспринимать и передавать информацию, отображать предметное содержание и условия деятельности в сообщениях, важнейшими компонентами которых являются тексты.

«Условия, обеспечивающие развитие УУД в образовательном процессе.»

Учитель знает:

- важность формирования универсальных учебных действий школьников;
- сущность и виды универсальных умений,
- педагогические приемы и способы их формирования .

Учитель умеет:

- отбирать содержание и конструировать учебный процесс с учетом формирования УУД
- использовать диагностический инструментарий успешности формирования УУД
- привлекать родителей к совместному решению проблемы формирования УУД

Мониторинг сформированности универсальных учебных действий

Федеральный государственный образовательный стандарт начального общего образования предписывает, что «предметом итоговой оценки освоения обучающимися основной образовательной программы начального общего образования должно быть достижение предметных и метапредметных результатов освоения основной образовательной программы начального общего образования, необходимых для продолжения образования. К результатам индивидуальных достижений обучающихся, не подлежащим итоговой оценке качества освоения основной образовательной программы начального общего образования, относятся: *ценностные ориентации обучающегося; индивидуальные личностные характеристики, в том числе патриотизм, толерантность, гуманизм и др.* Обобщённая оценка этих и других личностных результатов учебной деятельности обучающихся может осуществляться в ходе различных мониторинговых исследований». Мониторинг освоения учебных программ и сформированности личностных, познавательных, коммуникативных учебных действий может осуществляться на материалах учебников и пособий «Проверочные работы» по УМК «Школа России», а также на материале комплексной проверочной работы (Приложение 2)

Приложение 1

Типовые задачи для оценки сформированности универсальных учебных действий на основе УМК «Школа России»

1. Личностные универсальные учебные действия

Действия самоопределения и смыслообразования.

Беседа о школе

(модифицированная методика Т.А.Нежной, А.Л.Венгера, Д.Б.Элькониной).

Цель: - выявление сформированности внутренней позиции школьника

- выявление мотивации учения

Оцениваемые УУД: действия, направленные на определение своего отношения к поступлению в школу и школьной действительности; действия, устанавливающие смысл учения.

Возраст: ступень дошколы (6,5 – 7 лет)

Форма (ситуация оценивания): индивидуальная беседа с ребенком.

Метод оценивания: беседа

Вопросы беседы:

- 1а. Ты хочешь пойти в школу? 1б. Тебе нравится в школе?
2. Что тебе в школе больше всего нравится, что для тебя самое интересное?
3. Представь себе, что, что мама тебе говорит – Хочешь, я договорюсь, чтобы ты пошел в школу не сейчас, а позже, через год? Что ты ответишь маме?
4. Представь себе, что ты встретил малыша из детского сада, который о школе еще ничего не знает. Он тебя спрашивает кто такой – «Хороший ученик»? Что ты ему ответишь?
5. Представь себе, что тебе предложили учиться так, чтобы не ты каждый день учился в школе, а чтобы ты дома занимался с мамой и только иногда ходил в школу? Ты согласишься?
6. Представь, что есть школа А и школа Б. В школе А такое расписание уроков в 1 классе – каждый день чтение, математика, письмо и только иногда рисование, музыка, физкультура. В школе Б другое расписание – там каждый день физкультура, музыка, рисование, труд и только иногда чтение, математика, русский язык. В какой школе ты хотел бы учиться?
7. Представь себе, что к вам домой приехал знакомый родителей. Вы с ним поздоровались, и он тебя спрашивает.... Отгадай, о чем он тебя спрашивает?
8. Представь, что ты очень хорошо работал на уроке и учительница тебе говорит: «Саша, (имя ребенка), ты сегодня очень старался, и я хочу тебя наградить за хорошее учение. Выбери сам, что ты хочешь – шоколадку, игрушку или тебе отметку поставить в журнал?»

Ключ . Все ответы кодируются буквой А или Б.

А – балл в счет сформированности внутренней позиции школьника,

Б – балл в счет несформированности внутренней позиции школьника и предпочтения дошкольного образа жизни.

1. а Да – А., не знаю, нет – Б.

2. А – называет школьные предметы, уроки;

Б – перемены игры, общение с друзьями, школьные атрибуты (ранец, форма и пр.)

3. А – нет, не хочу. Б – хочу или согласен не ходить временно (месяц, полгода)

4. А – указание на отметки, хорошее поведение, прилежание, старательность, заинтересованность в новых знаниях и умениях;

Б – нет ответа или неадекватное объяснение;

5. А – нет;

Б – согласие, при этом может оговаривать посещение школы (иногда)

6. А – школа А, Б – школа Б

7. А – вопросы о школе (учишься ли в школе, когда пойдешь в школу, какие отметки, хочешь ли пойти в школу и пр.)

Б – вопросы, не связанные со школой. Если ребенок не связывает вопросы взрослого со школой, например, говорит, что взрослый спросит его имя, то можно задать вопрос: «А еще о чем он тебя спросит?»

8. А – выбор отметки, Б – выбор игрушки, шоколадки.

Критерии (показатели) сформированности внутренней позиции школьника:

4. *положительное отношение к школе*, чувство необходимости учения, т.е. в ситуации необязательного посещения школы продолжает стремиться к занятиям специфически школьного содержания;

- проявление особого *интереса к новому, собственно школьному содержанию* занятий, что проявляется в предпочтении уроков «школьного» типа урокам «дошкольного» типа;
- предпочтение классных коллективных занятий индивидуальным занятиям дома, предпочтение социального способа оценки своих знаний – отметки дошкольным способам поощрения (сладости, подарки) (Д.Б.Эльконин, А.Л.Венгер, 1988).

Уровни сформированности внутренней позиции школьника на 7-м году жизни:

0. отрицательное отношение к школе и поступлению в школу.

4. положительное отношение к школе при отсутствии ориентации на содержание школьно-учебной действительности (сохранение дошкольной ориентации). Ребенок хочет пойти в школу, но при сохранении дошкольного образа жизни.

5. возникновение ориентации на содержательные моменты школьной действительности и образец «хорошего ученика», но при сохранении приоритета социальных аспектов школьного образа жизни, по сравнению с учебными аспектами.

6. сочетание ориентации на социальные и собственно учебные аспекты школьной жизни.

0 уровень – обязательно вопрос 1, 3, 5 - Б, в целом преобладание ответов типа Б.

1 уровень - обязательно 1, 3, 5 - А, 2, 6, - Б. В целом равенство или преобладание ответов А.

2 уровень – 1, 3, 5, 8 – А; в ответах нет явного преобладания направленности на школьное содержание. Ответы А преобладают.

3 уровень – 1, 2, 3, 5, 6, 7, 8 – А.

Проба на познавательную инициативу.

Цель: выявление сформированности познавательных интересов и инициативы.

Возраст: дети 6,5 – 7 лет.

Форма: индивидуальная

Оцениваемые УУД – действие смыслообразования, устанавливающее значимость познавательной деятельности для ребенка ; коммуникативное действие - умение задать вопрос.

Метод оценивания - чтение незавершенной сказки.

Описание задания

Ребенку читают незнакомую ему сказку и на кульминационном моменте прекращают чтение. Психолог выдерживает паузу. Если ребенок молчит и не проявляет заинтересованности в продолжении чтения сказки, психолог задает ребенку вопрос: «Ты хочешь у меня что-то спросить?»

Критерии оценивания:

- интерес к сказке и инициатива ребенка, направленная на то, чтобы взрослый продолжил чтение сказки;
- адекватность высказывания ребенка, направленного на то, чтобы инициировать взрослого продолжить чтение сказки.

Уровни развития познавательных интереса и инициативы

- 1 низкий – ребенок интереса к чтению сказки не проявляет; вопросов не задает,
- 2 средний – ребенок проявляет интерес к сказке, сам инициативы не проявляет, после дополнительного вопроса психолога спрашивает, чем закончилась сказка; с интересом выслушивает развязку;
- 3 высокий – ребенок проявляет выраженный интерес к сказке, сам задает вопросы, настаивает на том, чтобы взрослый дочитал сказку до конца.

Методика КТО Я? (модификация методики Куна)

Цель: выявление сформированности Я-концепции и СО.

Оцениваемые УУД: действия, направленные на определение своей позиции в отношении социальной роли ученика и школьной действительности; действия, устанавливающие смысл учения.

Возраст: ступень начальной школы (10,5 – 11 лет)

Форма (ситуация оценивания): фронтальный письменный опрос.

Ситуация оценивания: Учащимся предлагается следующая инструкция:

Напиши как можно больше ответов на вопрос «Кто Я?»

Критерии оценивания:

1. Дифференцированность – количество категорий (социальные роли, умения, знания, навыки; интересы, предпочтения; личностные свойства, оценочные суждения).
2. Обобщенность
3. Самоотношение – соотношение положительных и отрицательных оценочных суждений

Уровни:

Дифференцированность

- 1 – 1-2 определения, относящихся к 1-2 категориям
- 2 - 3-5 определений, преимущественно относящихся к 2-3 категориям (социальные роли, интересы-предпочтения)
- 3 – от 6 определений и более, включая более 4 категорий, в том числе характеристику личностных свойств.

Обобщенность

- 1 - указывают конкретные действия (я учусь в школе), свои интересы;
- 2 – совмещение 1+3;
- 3 – указывают социальные роли (я ученик), обобщенные личностные качества (сильный, смелый)

Самоотношение

- 1 – преобладание отрицательных оценочных суждений или равенство отрицательных и положительных суждений (низкое самопринятие или отвержение)
- 2 - незначительное преобладание положительных суждений или преобладание нейтральных суждений (амбивалентное или недостаточно позитивное самоотношение)
- 3 . – преобладание положительных суждений (положительное самопринятие).

Рефлексивная самооценка учебной деятельности.

Цель: выявление рефлексивности самооценки в учебной деятельности.

Оцениваемые УУД: личностное действие самоопределения в отношении эталона социальной роли «хороший ученик»; регулятивное действие оценивания своей учебной деятельности.

Возраст: ступень начальной школы (10,5 – 11 лет)

Форма (ситуация оценивания): фронтальный письменный опрос.

Ситуация оценивания: учащимся предлагается в свободной форме письменно ответить на вопросы опросника:

Как ты считаешь, кого можно назвать «хорошим учеником»? Назови качества хорошего ученика.

А можно ли тебя назвать хорошим учеником?

Чем ты отличаешься от хорошего ученика?

Что нужно, чтобы можно было уверенно сказать про себя – «Я – хороший ученик»?

Показатели и уровни рефлексивной самооценки:

- адекватность выделения качеств хорошего ученика (успеваемость, выполнение норм школьной жизни, положительные отношения с одноклассниками и учителем, интерес к учению)

Уровни:

1 – называет только 1 сферу школьной жизни,

2 – называет 2 сферы,

3 – называет более 2 сфер.

- адекватное определение отличий Я от «хорошего ученика»

Уровни:

1 - называет только успеваемость,

2 - называет успеваемость + поведение,

3 – дает характеристику по нескольким сферам

- адекватное определение задач саморазвития, решение которых необходимо для реализации требований роли «хороший ученик»:

1 – нет ответа, 2 – называет достижения; 3 – указывает на необходимость самоизменения и саморазвития.

«Шкала выраженности учебно-познавательного интереса»

Цель: определение уровня сформированности учебно-познавательного интереса.

Оцениваемые УУД: действие смыслообразования, установление связи между содержанием учебных предметов и познавательными интересами учащихся.

Возраст: ступень начальной школы (10,5 – 11 лет)

Форма (ситуация оценивания): опросник для учителя. .

Ситуация оценивания:

Методика представляет собой шкалу с описанием поведенческих признаков, характеризующих отношение ученика к учебным задачам и выраженность учебно-познавательного интереса. Шкала предъявляется учителю с инструкцией отметить наиболее характерные особенности поведения при решении задач для каждого ученика.

Критерии оценивания представлены в таблице 1.

Уровень	Критерий оценки поведения	Дополнительный диагностический признак
1. Отсутствие интереса	Интерес практически не обнаруживается. Исключение составляет яркий, смешной, забавный материал.	Безразличное или негативное отношение к решению любых учебных задач. Более охотно выполняет привычные действия, чем осваивает

		новые.
2. Реакция на новизну	Интерес возникает лишь на новый материал, касающийся конкретных фактов, но не теории	Оживляется, задает вопросы о новом фактическом материале, включается в выполнение задания, связанного с ним, но длительной устойчивой активности не проявляет
3. Любопытство	Интерес возникает на новый материал, но не на способы решения.	Проявляет интерес и задает вопросы достаточно часто, включается в выполнение заданий, но интерес быстро иссякает
4. Ситуативный учебный интерес	Интерес возникает к способам решения новой частной единичной задачи (но не к системам задач)	Включается в процессе решения задачи, пытается самостоятельно найти способ решения и довести задание до конца, после решения задачи интерес исчерпывается
5. Устойчивый учебно-познавательный интерес	Интерес возникает к общему способу решения задач, но не выходит за пределы изучаемого материала	Охотно включается в процесс выполнения заданий, работает длительно и устойчиво, принимает предложения найти новые применения найденному способу
6. Обобщенный учебно-познавательный интерес	Интерес возникает независимо от внешних требований и выходит за рамки изучаемого материала. Ученик ориентирован на общие способы решения системы задач.	Интерес – постоянная характеристика ученика, проявляет выраженное творческое отношение к общему способу решения задач, стремится получить дополнительную информацию. Имеется мотивированная избирательность интересов.

Уровни:

Шкала позволяет выявить уровень сформированности учебно-познавательного интереса в диапазоне шести, качественно различающихся уровней:

- 1- отсутствие интереса,
- 2- реакция на новизну,
- 3- любопытство,
- 4- ситуативный учебный интерес,
- 5- устойчивый учебно-познавательный интерес;
- 6- обобщенный учебно-познавательный интерес.

Уровень 1 может быть квалифицирован как несформированность учебно-познавательного интереса; уровни 2 и 3 – как низкий, уровень 4 – удовлетворительный, уровень 5 – как высокий и уровень 6 как очень высокий.

Опросник мотивации

Цель: опросник предназначен для выявления мотивационных предпочтений в учебной деятельности. Может быть использован в работе со школьниками 2-5 классов.

Оцениваемые УУД: действие смыслообразования, направленное на установление смысла учебной деятельности для учащегося.

Форма: опросник.

Ситуация оценивания: опросник содержит 27 высказываний, объединенных в 9 шкал: 1 - отметка, 2 – социальная мотивация одобрения - требования авторитетных лиц (стремление заслужить одобрение или избежать наказания), 3 – познавательная мотивация; 4 – учебная мотивация, 5 – широкие социальные мотивы; 6 - мотивация самоопределения в социальном аспекте; 7. прагматическая внешняя утилитарная мотивация; 8 – социальная мотивация – позиционный мотив; 9 – отрицательное отношение к школе.

Ниже приведены высказывания, соответствующие каждой из перечисленных шкал.

1. Отметка

чтобы быть отличником
чтобы хорошо закончить школу
чтобы получать хорошие отметки

2. Социальная мотивация одобрения - Требования авторитетных лиц

чтобы родители не ругали
потому что этого требуют учителя
чтобы сделать родителям приятное

3. Познавательная мотивация

потому что учиться интересно
потому что на уроках я узнаю много нового
потому что в школе я получаю ответы на интересующие меня вопросы

4. Учебная мотивация

чтобы получить знания
чтобы развивать ум и способности
чтобы стать образованным человеком

5. Социальная – широкие социальные мотивы

чтобы в будущем приносить людям пользу
потому что хорошо учиться – долг каждого ученика перед обществом
потому что учение самое важное и нужное дело в моей жизни

6. Мотивация самоопределения в социальном аспекте

чтобы продолжить образование
чтобы получить интересную профессию
чтобы в будущем найти хорошую работу

7. Прагматическая внешняя утилитарная мотивация

чтобы в дальнейшем хорошо зарабатывать
чтобы получить подарок за хорошую учебу
чтобы меня хвалили

8. Социальная – позиционный мотив

чтобы одноклассники уважали
потому что у нас в школе хорошие учителя и я хочу, чтобы меня уважали
потому что не хочу быть в классе последним

9. Негативное отношение к учению и школе

мне не хочется учиться
я не люблю учиться
мне не нравится учиться

Инструкция: «Ниже приведен ряд утверждений, высказанных твоими сверстниками о том, зачем и для чего они учатся. Прочитай их внимательно. Можешь ли ты сказать так о себе, о своем отношении к учению? С некоторыми из этих утверждений ты согласишься, с некоторыми – нет.

Пожалуйста, оцени степень своего согласия с этими утверждениями по 4-балльной шкале: 4 – совершенно согласен, 3 – скорее согласен, 2 – скорее не согласен, 1 – не согласен.

- Я учусь, чтобы быть отличником
- Я учусь, чтобы родители не ругали
- Я учусь, потому что учиться интересно
- Я учусь, чтобы получить знания
- Я учусь, чтобы в будущем приносить людям пользу
- Я учусь, чтобы потом продолжить образование
- Я учусь, чтобы в дальнейшем хорошо зарабатывать
- Я учусь, чтобы одноклассники уважали
- Я не хочу учиться
- Я учусь, чтобы хорошо закончить школу
- Я учусь, потому что этого требуют учителя
- Я учусь, потому что на уроках я узнаю много нового
- Я учусь, чтобы развивать ум и способности
- Я учусь, потому что хорошо учиться – долг каждого ученика перед обществом
- Я учусь, чтобы получить интересную профессию
- Я учусь, чтобы получить подарок за хорошую учебу
- Я учусь, потому что у нас в школе хорошие учителя и я хочу, чтобы меня уважали
- Я не люблю учиться
- Я учусь, чтобы получать хорошие отметки
- Я учусь, чтобы сделать родителям приятное
- Я учусь, потому что в школе я получаю ответы на интересующие меня вопросы
- Я учусь, чтобы стать образованным человеком
- Я учусь, потому что учение самое важное и нужное дело в моей жизни
- Я учусь, чтобы в будущем найти хорошую работу
- Я учусь, чтобы меня хвалили
- Я учусь, потому что не хочу быть в классе последним
- Мне не нравится учиться

Критерии оценивания:

Обработка результатов: подсчитывается количество баллов, набранных по каждой из шкал. Строится профиль мотивационной сферы, дающий представление об особенностях смысловой сферы учащегося.

Интегративные шкалы:

Учебно-познавательная – суммируются баллы по шкалам (3 познавательная +4 учебная).

Социальная – суммируются баллы по шкалам (5 широкие социальные мотивы +6 перспектива самоопределения социального и профессионального).

Внешняя мотивация – суммируются баллы по шкалам (1 отметка + 7 прагматический).

Социальная – стремление к одобрению – суммируются баллы по шкалам (2 требования авторитетных лиц +8 позиционный)

Негативное отношение к школе – 9.

Уровни: оценивается мотивационный профиль.

0 – пик на шкале «негативное отношение к школе»,

1 – пики неадекватной мотивации (внешняя, социальная – одобрение)

2- нет явного преобладания шкал, выражены учебно-познавательная и социальная шкалы.

3 – пики учебно-познавательной и социальной мотивации. Низкие показатели негативного отношения к школе.

***Методика выявления характера атрибуции успеха/неуспеха.
(Рефлексивная оценка – каузальная атрибуция неуспеха)***

Цель: выявление адекватности понимания учащимся причин успеха/неуспеха в деятельности.

Оцениваемые УУД: личностное действие самооценивания (самоопределения), регулятивное действие оценивания результата учебной деятельности.

Возрастная группа: ступень дошкольного образования (6,5 – 7 лет)

Форма оценивания: индивидуальная беседа.

«Бывает так, что ты рисуешь, лепишь или складываешь из конструктора и у тебя не получается?»

При утвердительном ответе – А как ты думаешь, почему у тебя не всегда получается?

При отрицательном ответе – можно сделать вывод о низкой рефлексии или некритичной оценке.

Вопрос: Какие задания ты любишь - трудные или легкие?

При ответе – «у меня всегда получается» прекращаем опрос.

Критерии оценивания:

Ответы:

Каузальная атрибуция «Усилия» – не старался, бросил, надо учиться, надо попросить, чтобы объяснили, помогли и пр.

«Объективная трудность задачи» – очень трудная, сложная, не для детей, для старших и т.д.

«Способности» – не умею, у меня всегда не получается.

«Везение» – просто не получилось., потом (в другой раз получится), не знаю почему, случайно.

Уровни: 1 - ребенок ссылается на способности, везение. 2 – ссылается на объективную трудность и на недостаточность усилий. 3 – ссылается на недостаточность усилий.

Для начальной ступени образования:

Форма: фронтальный письменный опрос..

Возраст: начальная школа (10,5 – 11 лет).

Ситуация оценивания: Учащимся предлагается письменно ответить на вопросы опросника, включающего шкалы: собственные усилия, способности, везение и объективная сложность задачи.

Причины неуспеха и успеха:

Собственные усилия -

- мало стараюсь/ очень стараюсь

- плохо подготовился к контрольной работе/ много работал, хорошо подготовился

- не выучил (плохо выучил) урока/хорошо выучил урок

Способности

- плохо понимаю объяснения учителя / понимаю объяснения учителя быстрее многих

- мне трудно на уроках – мне легко на уроках

- я не успеваю делать так быстро, как остальные ученики/я делаю все намного быстрее, чем другие

Объективная сложность задания

- задание было слишком сложным/задание было легким

- таких заданий раньше мы не делали/раньше нам объясняли, как выполнять такие задания

- было слишком мало времени на такое задание /времени было вполне достаточно

Везение

- мне просто не повезло/ мне повезло

- учительница строгая/ учительница добрая

- все списывали, а мне не удалось списать/удалось списать

Анкета имеет следующий вид:

1. Оцени, пожалуйста, уровень своей успешности в школе (выбери один из предложенных вариантов и отметь его)

- очень высокий

- достаточно высокий
- средний
- ниже среднего
- низкий
- по одним предметам высокий, по другим - средний и низкий

2. Бывает, что ты не справляешься с контрольной работой или с ответом у доски, и ты получаешь совсем не ту оценку, на которую ты рассчитывал.

Ниже приведены возможные причины неуспеха. Оцени, пожалуйста, насколько эти причины подходят к твоему случаю. Если ты считаешь, что твой неуспех связан именно с этой причиной, отметь 2. Если ты считаешь, что это обстоятельство повлияло незначительно – отметь цифру 1. Если ты считаешь, что эта причина вообще не имеет никакого отношения к твоему неуспеху, отметь 0.

Если у меня что-то не получается в школе, то это потому, что я ...

1. мало стараюсь
2. плохо понимаю объяснения учителя
3. задание было слишком сложным
4. мне просто не повезло
5. плохо подготовился к контрольной работе/ много работал, хорошо подготовился
6. мне трудно на уроках
7. таких заданий раньше мы не делали
8. учительница строгая
9. не выучил (плохо выучил) урока/хорошо выучил урок
10. я не успеваю делать так быстро, как остальные ученики
11. было слишком мало времени на такое трудное задание
12. все списывали, а мне не удалось списать

Если у меня все получается в школе, то это потому, что я

1. много работал, хорошо подготовился
2. мне легко на уроках
3. задание было легким
4. учительница добрая
5. очень стараюсь
6. понимаю объяснения учителя быстрее многих
7. раньше нам объясняли, как выполнить такое задание
8. мне повезло
9. хорошо выучил урок
10. я делаю все намного быстрее, чем другие
11. времени было вполне достаточно
12. мне подсказали

Критерии оценивания: подсчитывается количество баллов, набранных по каждой из шкал «Усилия», «Способности», «Объективная сложность» и «Везение» для объяснения причин неуспеха и успеха. Соотношение баллов дает представление о преобладающем типе каузальной атрибуции.

Уровни:

- 1 – преобладание атрибуции «Везение»;
- 2 – ориентация на атрибуцию «способности», «объективная сложность»
- 3 – ориентация на «Усилия».

Универсальные учебные действия нравственно-этического оценивания.

Задание на норму справедливого распределения.

Цель: выявление ориентации ребенка на моральное содержание ситуации и усвоения нормы справедливого распределения.

Возраст: дошкольная ступень (6,5 – 7 лет)

Оцениваемые УУД: действия нравственно-этического оценивания – выделение морального содержания ситуации; ориентация на норму справедливого распределения как основания решения моральной дилеммы.

Форма (ситуация оценивания): индивидуальное обследование ребенка

Метод оценивания: беседа

Описание задания (в этом случае и во всех последующих пробах): ребенку зачитывают рассказ, затем задают вопросы. Пол персонажа рассказа варьируется в зависимости от пола исследуемого ребенка. Для мальчиков – главный герой - мальчик, для девочек – соответственно, девочка. В случае необходимости текст задания - моральной дилеммы - зачитывается повторно.

Текст задания:

Представь себе, что однажды ты и другой мальчик (девочка), Ваня (Аня), гуляли по площадке в детском саду. Вам захотелось поиграть. Вы подошли к воспитательнице и попросили ее принести вам игрушки. Когда она вернулась, то принесла с собой 3 игрушки, дала их тебе и сказала «Играйте».

1. Как ты поступишь в этой ситуации? (что ты сделаешь в этой ситуации?)
2. Почему ты так сделаешь?

Критерии оценивания:

- Способ решения моральной дилеммы – принятие нормы справедливого распределения как основания поведения (ответ на вопрос №1)
- Осознание нормы, лежащей в основе ситуации (ответ на вопрос № 2). Возможно выделение и вербализация (осознание) нормы ребенком уже при ответе на вопрос №1).
- Уровень моральных суждений как показателя развития морального сознания (ответ на вопрос №2).

Показатели уровня выполнения задания:

Уровни освоения нормы справедливого распределения:

Варианты ответов на 1 вопрос:

1 Эгоцентризм, ориентация только на свои желания, игнорирование сверстника – взять все игрушки себе, со сверстником не делится, указывает на свои желания (я возьму себе, я больше хочу играть»)

2. Ориентация на норму справедливого распределения, но ее выполнение предполагает приоритет собственных интересов: поделить в неравной пропорции: две игрушки себе, одну сверстнику (эгоцентризм)

3а. Ориентация на норму справедливого распределения и интересы партнера, готовность к альтруистическому действию - поделить игрушки таким образом, что одну оставляет себе, две отдает сверстнику.

3б. Отдать все три игрушки сверстнику (альтруизм). Решение об эгоцентризме или альтруизме основывается на аргументации, данной ребенком: а) другой ребенок как более нуждающийся с выделением качеств «слабого» (альтруизм), б) другой ребенок как более авторитетный, властный, сильный, драчливый и т.п. (эгоцентризм).

4. Осознанная ориентация на норму справедливого распределения и поиск способов ее реализации. Ребенок предлагает поделить по одной игрушке, с третьей – играть по очереди или вместе. Совместная игра («нужно вместе играть, тогда будет общая») или правило очередности («пусть сначала один поиграет со второй машинкой, а потом второй поиграет»).

Уровни осознания нормы:

Варианты ответа на 2 вопрос: 1 - норму не называет; 2 – название нормы через описание действий (например «всем надо давать игрушки»); 3 – название нормы («надо делиться с друзьями»).

Уровень моральных суждений (по Л.Кольбергу):

1. стадия «власть и авторитет» - указание на власть («воспитательница накажет», «мама заругает», «сверстник отнимет»)
2. стадия инструментального обмена («в другой раз он мне даст- не даст игрушки»)
3. стадия межличностной конформности («обидится, не будет дружить, я хороший, а с хорошими дружат»)
4. стадия «закон и порядок» - формулирование нормы как правила, которому необходимо следовать всем («нужно делиться с другими», «должно всем достаться поровну»)

Задание на усвоение нормы взаимопомощи.

Цель: выявление уровня усвоения нормы взаимопомощи.

Оцениваемые УУД: действия нравственно-этического оценивания – выделение морального содержания ситуации; учет нормы взаимопомощи как основания построения межличностных отношений.

Возраст: дошкольное образование (6.5 – 7 лет).

Форма (ситуация оценивания): индивидуальное обследование ребенка.

Метод оценивания: беседа

Текст задания:

Мама, уходя на работу, напомнила Андрею (Лене), что ему надо есть на обед. Она попросила его помыть посуду после еды, потому что вернется с работы уставшей. Андрей поел и сел смотреть мультфильмы, а посуду мыть не стал. Вечером пришли с работы мама и папа. Мама увидела грязную посуду. Вздохнула и стала мыть посуду. Андрею стало грустно, и он ушел в свою комнату.

1. Почему Андрею (Лене) стало грустно?
2. Правильно ли поступил Андрей (Лена)?
3. Почему?
4. Как бы ты поступил на месте Андрея (Лены)?

Критерии оценивания:

- Ориентация на эмоции и чувства героя в выделении морального содержания ситуации (ответ на вопрос №1)
- Решение моральной дилеммы (ответ на вопрос №4)
- Ориентация на норму взаимопомощи (ответы на вопросы № 2 и 3. Возможно выделение и вербализация нормы ребенком уже при ответе на вопрос №1)
- Уровень моральных суждений (ответ на вопрос №3)
- Выделение установки ребенка на просоциальное поведение (ответ на вопрос №2)

Уровни выделения морального содержания поступка:

Варианты ответов на вопрос №1:

- 1 – Ребенок не выделяет моральное содержание рассказа - нет адекватного ответа, не знаю. Ориентировка на связь эмоций Андрея и невыполненного поручения отсутствует.
- 2 – Ребенок ориентируется на связь эмоций матери и Андрея, но еще не выделяет морального содержания рассказа («грустно, потому что мама вздохнула»);
- 3 – Ребенок выделяет моральное содержание рассказа, ориентируясь на чувства героев. Указывает на невыполненную просьбу матери («ему грустно, потому что мама его попросила, а он не сделал»). Ориентировка на связь эмоций Андрея и невыполненной просьбы мамы.
- 4 – Ребенок выделяет моральное содержание рассказа и дает ответ с указанием причины негативных эмоций героя – невыполнения нормы взаимопомощи («Грустно, потому что нужно помогать, когда тебя просят»).

Уровни ориентации на просоциальное поведение.

Варианты ответов на вопрос №2:

1 – Установка на просоциальное поведение отсутствует - нет ответа, неадекватная оценка поведения;

2 – Неустойчивая ориентация на просоциальное поведение - ответ «и верно, и неверно»

3 –Принятие установки на просоциальное поведение – указание на неправильное поведение героя.

Уровни развития моральных суждений:

Варианты ответа на вопрос №3:

1. указание на власть и авторитет «мама (папа) накажет»;

2 – инструментальный обмен – «не дадут мультики смотреть»;

3 – межличностная конформность, - «не будет больше просить, обидится; «хорошие так не делают»

4 – называет норму как обязательное правило – «надо помогать».

Уровни решения моральной дилеммы:

Варианты ответа на вопрос №4 :

1 –Нет выделения морального содержания ситуации - нет ответа.

2 – Отсутствует ориентация на выполнение нормы («поступил бы как Андрей (Лена); возможно, добавление развлекательных действий («поиграл», «попрыгал»);

3 – ориентация на норму взаимопомощи как основание поступка («помыл бы посуду», «помог бы маме помыть посуду», «старшим надо помогать»).

Для уровня начальной школы показателями благополучия морального развития будут: 1)ориентация на чувства и эмоции героев (грустно, вздохнула) как показатель децентрации, (учет позиции матери); 2) установка на просоциальное поведение; 3)уровень развития моральных суждений – конвенциональный уровень, 3 стадия межличностной конформности («пай мальчик»).

Задание на учет мотивов героев в решении моральной дилеммы (модифицированная задача Ж.Пиаже, 2006)

Цель: выявление ориентации на мотивы героев решении моральной дилеммы (уровня моральной децентрации).

Оцениваемые УУД: действия нравственно-этического оценивания, учет мотивов и намерений героев.

Возраст: предшкольная ступень (6.5-7 лет)

Форма (ситуация оценивания): индивидуальное обследование ребенка

Метод оценивания: беседа

Текст задания:

Маленький мальчик Сережа захотел помочь маме помыть посуду. Он вымыл чашку и потянулся поставить ее на стол, но поскользнулся, упал и уронил поднос, на котором стояли чашки. 5 чашек разбилось.

Другой мальчик Петя, однажды, когда его мамы не было дома, захотел взять из буфета варенье. Буфет был высоко, и он встал на стул. Но варенье оказалось слишком высоко и он не смог до него дотянуться. Пытаясь достать, он зацепил чашку. Чашка упала и разбилась.

- Кто из детей больше виноват?
- Кто заслуживает наказания? Почему?

Критерии оценивания:

- Выделение мотивов поступка (Ответ на вопрос №1 и №2)

Показатели уровня учета мотивов героя (моральной децентрации):

Ответ на вопрос №1

- 1- Отсутствует ориентация на обстоятельства проступка - нет ответа, оба виноваты.
- 2- Ориентация на объективные следствия поступка (виноват больше Сережа, потому что разбил 5 чашек, а Петя только одну)
- 3- Ориентация на мотивы поступка («Сережа хотел помочь маме, а Петя съесть варенья, виноват больше Петя»).

Ответ на вопрос №2

1. Отсутствует ориентация на обстоятельства проступка. Следует наказать обоих. («Оба виноваты, поступили оба плохо»).

2. Ориентация на объективные последствия поступка. Следует наказать Сережу («Сережа виноват больше, он разбил больше (много) чашек») 3. Ориентация на мотивы поступка («Петя виноват больше, ведь Сережа хотел помочь маме, а Петя удовлетворить свои желания»). Ориентация на намерения героя. Проявление децентрации как учета намерений героя рассказа.

Задание на выявление уровня моральной децентрации (Ж.Пиаже)

Цель: выявление уровня моральной децентрации как способности к координации (соотнесению) трех норм – справедливого распределения, ответственности, взаимопомощи на основе принципа компенсации.

Оцениваемые УУД: действия нравственно-этического оценивания, уровень моральной децентрации как координации нескольких норм.

Возраст: ступень окончания начальной школы (10-10,5 лет)

Форма (ситуация оценивания): индивидуальное обследование ребенка

Метод оценивания: беседа

Текст задания:

Однажды в выходной день мама с детьми гуляла по берегу реки. Во время прогулки она дала каждому ребенку по булочке. Дети принялись за еду. А самый маленький, который оказался невнимательным, уронил свою булочку в воду.

1. Что делать маме? Должна ли она дать ему еще булочку?
2. Почему?
3. Представь, что у мамы больше нет булочек. Что делать и почему?

Критерии оценивания:

1. Решение моральной дилеммы. Ответ на вопрос №1.
2. Способ координации норм. Ответ на вопрос №2
3. Решение моральной дилеммы с усложнением условий №3

Показатели уровня выполнения задания (моральной децентрации):

1 – Отказ дать малышу еще одну булочку с указанием необходимости нести ответственность за свой поступок («нет, он уже получил свою булочку», «он сам виноват, уронил ее») (норма ответственности и санкция). Децентрации нет, осуществляется учет только одной нормы (справедливого распределения). Не учитываются все обстоятельства, включая намерения героя.

2 - Предлагается осуществить повторное распределение булочек между всеми участниками («дать еще, но каждому») (норма справедливого распределения). Координация нормы справедливого распределения и принципа эквивалентности. Переход к координации нескольких норм.

3 – Предложение дать булочку самому слабому - «дать ему еще, потому что он маленький» - норма взаимопомощи и идея справедливости с учетом обстоятельств, принцип компенсации, снимающий ответственность с младшего и требующий оказать ему помощь как нуждающемуся и слабому. Децентрация на основе координации нескольких норм на основе операций эквивалентности и компенсации (Л.Кольберг)

Моральная дилемма

(норма взаимопомощи в конфликте с личными интересами)

Цель: выявление усвоения нормы взаимопомощи.

Оцениваемые УУД: действия нравственно-этического оценивания -

Форма (ситуация оценивания): индивидуальное обследование ребенка

Метод оценивания: беседа

Текст задания:

Олег и Антон учились в одном классе. После уроков, когда все собирались домой, Олег попросил Антона помочь найти свой портфель, который пропал в раздевалке. Антону очень хотелось пойти домой, поиграть в новую компьютерную игру. Если он задержится в школе, то не успеет поиграть, потому что скоро вернется папа с работы, и будет работать на компьютере.

1. Что делать Антону?

2. Почему?

3. А как бы поступил ты?

Уровни решения моральной дилеммы - ориентация на интересы и потребности других людей, направленность личности – на себя или на потребности других.

Варианты ответа на вопрос № 1 (№ 3):

1 Решение проблемы в пользу собственных интересов без учета интересов партнера – «пойти домой играть»,

2- Стремление к реализации собственных интересов с учетом интересов других - найти кого-то, кто поможет Олегу, взять Олега к себе в гости поиграть в компьютер;

3 – Отказ от собственных интересов в пользу интересов других, нуждающихся в помощи – «остаться и помочь, если в портфеле что-то очень важное», «если больше некому помочь найти»

Уровни развития моральных суждений:

Варианты ответов на вопрос № 2:

1- стадия власти и авторитета – («Олег побьет, если Антон не поможет», «Антон уйдет, потому что дома будут ругать, если он задержится в школе»);

2- стадия инструментального обмена – («в следующий раз Олег поможет Антону», «нет, Антон уйдет, потому что Олег раньше ему не помогал»);

3 – стадия межличностной конформности и сохранения хороших отношений («Олег друг, приятель, друзья должны помогать» и наоборот);

4 – стадия «закона и порядка» («люди должны помогать друг другу»).

2. Регулятивные действия

Проба на внимание

(П. Я. Гальперин и С. Л. Кабыльницкая)

Цель: выявление уровня сформированности внимания и самоконтроля.

Оцениваемые УУД: регулятивное действие контроля;

Возраст: ступень начального образования (10.5 – 11 лет).

Форма и ситуация оценивания: фронтальный письменный опрос.

Внимание как идеальная, сокращенная автоматизированная форма контроля (П.Я.Гальперин). В исследованиях П.Я.Гальперина и С.Л.Кабыльницкой было показано, что сензитивным периодом для формирования внимания является 3 класс, поскольку дети уже владеют навыками учебной работы, а ошибки по невниманию еще не приобрели обобщенного характера.

Инструкция: «Прочитай этот текст. Проверь его. Если найдешь в нем ошибки (в том числе и смысловые), исправь их карандашом или ручкой».

Исследователь фиксирует время работы с текстом, особенности поведения ребенка (уверенно ли работает, сколько раз проверяет текст, читает про себя или вслух и прочее).

Для нахождения и исправления ошибок не требуется знания правил, но необходимы внимательность и самоконтроль. Текст содержит 10 ошибок.

Текст 1

Стары лебеди склонили перед ним гордые шеи. Взрослые и дети толпились на берегу. Внизу над ними расстилалась ледяная пустыня. В ответ я кивал ему рукой. Солнце дохотило до верхушек деревьев и тряталось за ними. Сорняки живучи и плодовиты. Я уже заснул, когда кто-то окликнул меня. На столе лежала карта на шего города. Самолет сюда, чтобы помочь людям. Скоро удалось мне на машине.

Текст 2

На Крайним Юге не росли овощи, а теперь растут. В огороде выросли много моркови. Под Москвой не разводили, а теперь разводят. Бешал Ваня по полю, да вдруг остановился. Грчи вют гнёзда на деревьях. На повогодней ёлке висело много икрушек. Грачи для птенцов червей на поляне. Охотник вечером с охоты. В тегради Раи хорошие отметки. Нашкольной площадке играли дети. Мальчик мчался на лошади В траве стречет кузнечик. Зимой цвела в саду яблоня.

Критерии оценивания:

Подсчитывается количество пропущенных ошибок. Исследователь должен обратить внимание на качество пропущенных ошибок: пропуск слов в предложении, букв в слове, подмена букв, слитное написание слова с предлогом, смысловых ошибок или др.

Уровни сформированности внимания:

- 0—2 — высший уровень внимания,
- 3—4 — средний уровень внимания,
- более 5 — низкий уровень внимания.

Выкладывание узора из кубиков

Цель: выявление развития регулятивных действий при выполнении задания выкладывания узора по образцу.

Оцениваемые УУД: умение принимать и сохранять задачу воспроизведения образца, планировать свое действие в соответствии с особенностями образца, осуществлять контроль по результату и по процессу, оценивать правильность выполнения действия и вносить необходимые коррективы в исполнение; познавательные действия – умение осуществлять пространственный анализ и синтез.

Возраст: ступень дошкольного образования (6.5 – 7 лет).

Форма: индивидуальная работа

Задание: ребенку предлагается выложить фигуру по образцу с использованием 16 квадратов, каждая сторона которого может быть раскрашена в красный, белый и красно-белый (по диагонали квадрата) цвета, состоящую из 4 и 9 конструктивных элементов. Конструктивный элемент не совпадает с перцептивным элементом.

Критерии оценивания и уровни развития регулятивных действий:

Функциональный анализ направлен на оценивание ориентировочной, контрольной и исполнительной части действия (П.Я.Гальперин, 2002):

Ориентировочная часть:

наличие ориентировки (анализирует ли ребенок образец, получаемый продукт, соотносит ли с образцом):

1 – отсутствует ориентация на образец,; 2- соотнесение носит неорганизованный эпизодический характер, нет систематического соотнесения; 3 -началу выполнения действия предшествует тщательный анализ и соотнесение осуществляется на протяжении выполнения задания.

характер ориентировки: 1 –развернутая с опорой на предмет; 2 – в отдельных частях развернута, в отдельных – свернута; 3 – свернутая ориентировка;

1- хаотическая, 2 – ребенку не всегда удастся организовать ориентировку; 3 – организованная;

размер шага ориентировки: 1 - мелкий – 2 - пооперационный – 3 - блоками;

предвосхищение:

промежуточного результата: 1 – предвосхищения нет, 2 – в отдельных операциях, 3 – предвосхищение есть;

конечного результата: 1–нет, 2–возникает к концу действия, 3 - есть;

характер сотрудничества (со-регуляция действия в сотрудничестве со взрослым или самостоятельная ориентировка и планирование действия):

1 – сотрудничества нет, 2 – со-регуляция со взрослым, 3 – самостоятельная ориентировка и планирование.

Исполнительная часть:

степень произвольности: 1- хаотичные пробы и ошибки без учета и анализа результата и соотнесения с условиями выполнения действия, 2 – опора на план и средства, но не всегда адекватная, есть импульсивные реакции; 3 - произвольное выполнение действие в соответствие с планом.

Контрольная часть:

степень произвольности контроля: 1 – хаотичный, 2 – эпизодический, 3 - в соответствии с планом контроля;

наличие средств контроля и характер их использования: 1 – средств контроля нет, 2 – средства есть, но не эффективны, 3 –средства есть, применяются адекватно;

характер контроля: 1 – нет, 2 – развернутый, 3 – свернутый; 1- отсутствует, 2 – констатирующий, 3 – предвосхищающий.

Структурный анализ основан на следующих критериях:

Принятие задачи (адекватность принятие задачи как цели, данной в определенных условиях, сохранение задачи и отношение к ней): 1 – задача не принята, принята неадекватно; не сохранена; 2 – задача принята, сохранена, нет адекватной мотивации (интереса к заданию, желания выполнить), после безуспешных попыток ребенок теряет к ней интерес; 3 – задача принята, сохранена, вызывает интерес, мотивационно обеспечена.

план выполнения, регламентирующий пооперациональное выполнение действия в соотнесении с определенными условиями: 1 – нет планирования, 2 – план есть, но не совсем адекватен или не адекватно используется, 3 – план есть, адекватно используется:

контроль и коррекция: 1 – нет контроля и коррекции, контроль только по результату и ошибочен, 2 – есть адекватный контроль по результату, эпизодический предвосхищающий, коррекция запаздывающая, не всегда адекватная; 3 – адекватный контроль по результату, эпизодический по способу, коррекция иногда запаздывающая, но адекватная.

оценка (констатация достижения поставленной цели или меры приближения к ней и причин неудачи, отношение успеху и неудаче): 1 – оценка либо отсутствует, либо ошибочна; 2- оценивается только достижение /недостижение результата; причины не всегда называются, часто - неадекватно называются; 3 – адекватная оценка результата, эпизодически – меры приближения к цели, называются причины, но не всегда адекватно.

отношение к успеху и неудаче: 1 – парадоксальная реакция, либо реакция отсутствует; 2- адекватная на успех, неадекватная – на неудачу; 3 – адекватная на успех и неудачу.

Другим важным критерием сформированности регулятивной структуры деятельности и уровня ее произвольности является *вид помощи*, необходимый учащемуся для успешного выполнения действия.

Проба на внимание (поиск различий в изображениях)

Цель: выявление умения находить различия в объектах.

Оцениваемые УУД: регулятивное действие контроля; познавательное действие сравнения с установлением сходства и различий.

Возраст: предшкольная ступень (6.5 – 7 лет).

Форма и ситуация оценивания: индивидуальная работа с ребенком.

Предъявляются две сходные картинки, имеющие 5 различий. Ребенка просят найти и показать (назвать) различия между картинками.

Критерии оценивания:

Подсчитывается общее суммарное количество ошибок в заданиях. Ошибки – не замеченные в предъявляемом материале различия.

Умственное действие контроля, направленное на выявление различий в двух подобных изображениях имеет следующий операциональный состав:

- ознакомление с общей структурой анализа объекта;
- определение направления движения по объекту;
- вычленение «единиц» анализа по направлению от самых крупных до «неделимых»;
- поочередное сравнение «единиц» объекта на подобных изображениях в обратном порядке – от «неделимых» до самых крупных.

Уровни сформированности контроля (внимания):

1 – ребенок не принимает задание, 2 – ребенок находит 1 – 3 различия; 3 – ребенок находит все различия.

3.Познавательные действия

Построение числового эквивалента или взаимно-однозначного соответствия. (Ж.Пиаже, А.Шеминьска, 1952).

Цель: выявление сформированности логических действий установления взаимно-однозначного соответствия и сохранения дискретного множества.

Оцениваемые УУД: логические универсальные действия.

Возраст: ступень дошкольного образования (6.5 – 7 лет).

Форма и ситуация оценивания: индивидуальная работа с ребенком.

Материалы: 12 красных и 12 синих фишек (или 12 яиц и 12 подставочек для яиц)

Методика проведения: 7 красных фишек (или подставочек для яиц) выстраивают в один ряд (на расстоянии 2 сантиметров друг от друга).

Пункт 1.

Испытуемого просят положить столько же (такое же количество, ровно столько) синих фишек (или яиц), сколько красных (или подставочек для яиц)- не больше и не меньше. Ребенку позволяют свободно манипулировать с фишками, пока он не объявит, что окончил работу. Затем психолог спрашивает: «Что у тебя получилось? Здесь столько же синих фишек, сколько красных? Как ты это узнал? Ты мог бы это объяснить еще кому-нибудь? Почему ты думаешь, что фишек поровну?» К следующему пункту приступают после того, как ребенок установит правильное взаимно-однозначное соответствие элементов в двух рядах. Если это ребенку не удастся, психолог сам устанавливает фишки во взаимно-однозначном соответствии и спрашивает у испытуемого, поровну ли фишек в рядах. Можно в качестве исходного момента задачи использовать и неравное количество элементов, если на этом настаивает ребенок.

Пункт 2.

Испытуемого просят сдвинуть красные фишки (или подставки для яиц) друг с другом так, чтобы между ними не было промежутков (если необходимо, психолог сам это делает), затем ребенка спрашивают: « А теперь поровну красных и синих фишек (подставочек для яиц)? Как ты это узнал? Ты мог бы это объяснить?». Если испытуемый говорит, что теперь не поровну, его спрашивают: «Что надо делать, чтобы снова стало поровну?» Если испытуемый не отвечает, психолог задает такой вопрос: «Нужно ли нам добавлять сюда несколько фишек (указывает на ряд, где, по мнению испытуемого, фишек меньше)?» Или задается такой вопрос: «Может быть, мы должны убрать несколько фишек отсюда (указывая на ряд, где, по мнению ребенка, их больше)?»

Для того, чтобы оценить уверенность ответов ребенка, психолог предлагает контраргумент в виде вымышленного диалога: « А знаешь, один мальчик мне сказал... (далее повторяются слова испытуемого), а другой не согласился с ним и сказал...». Если ребенок не меняет своего ответа, психолог может пойти еще дальше: «Этот мальчик сказал, что фишек поровну, потому что их не прибавляли и не убавляли. Но другой мальчик сказал мне, что здесь их больше, потому что этот ряд длиннее... А ты как думаешь? Кто из них прав?». Если испытуемый меняет свои первоначальные ответы,

несколько подпунктов задачи повторяются. (В этой и других задачах на сохранение количества используются одни и те же контраргументы, поэтому мы их специально не описываем).

Критерии оценивания:

- умение устанавливать взаимно-однозначное соответствие
- сохранение дискретного множества.

Уровни сформированности логических действий:

- Отсутствует умение устанавливать взаимно-однозначное соответствие. Отсутствует сохранение (после изменения пространственного расположения фишек ребенок отказывается признать равенство множеств фишек различных цветов).
- Сформирована операция установления взаимно-однозначного соответствия. Нет сохранения дискретного множества.
- Сформирована операция установления взаимно-однозначного соответствия. Есть сохранение дискретного множества, основанное на принципе простой обратимости, компенсации или признании того, что мы «ничего не прибавляли и не убавляли».

Проба на определение количества слов в предложении (С.Н.Карпова)

Цель: выявление умения ребенка различать предметную и речевую действительность.

Оцениваемые УУД: знаково-символические познавательные действия, умение дифференцировать план знаков и символов и предметный план.

Возраст: ступень дошкольного образования (6.5 – 7 лет)

Форма и ситуация оценивания: индивидуальная беседа с ребенком.

Ребенку зачитывают предложение и просят назвать, сколько слов в предложении и назвать их.

- Скажи, сколько слов в предложении ?
- Назови первое слово, второе ...

Предлагаются предложения:

Маша и Юра пошли в лес.

Таня и Петя играют в мяч.

Критерии оценивания:

- Ориентация на речевую действительность

Уровни развития знаково-символических действий:

- 1- Ориентация на предметную действительность, нет осознания особого существования речевой действительности как знаково-символической. Дети дают неправильный ответ, ориентируются на предметную действительность, выделяют слова, перечисляя существительные-предметы.
- 2- Неустойчивая ориентация на речевую действительность. Дети дают частично верный ответ, правильно называют слова, но без предлогов и союзов.
- 3- Ориентация на речевую действительность как самостоятельную, дифференциация знаково-символического и предметного планов. Дети дают частично верный (называют все слова, пропустив или предлог или союз) или полностью правильный ответ.

Методика «Кодирование»

(11 субтест теста Векслера в версии А.Ю.Панасюка, 1976)

Цель: выявление умения ребенка осуществлять кодирование с помощью символов.

Оцениваемые УУД: знаково-символические действия – кодирование (замещение); регулятивное действие контроля.

Возраст: дошкольная ступень (6.5 -7 лет).

Форма: индивидуальная или групповая работа с детьми.

Ситуация оценивания: ребенку предлагают в течение 2 минут осуществить кодирование, поставив в соответствие определенному изображению условный символ. Задание предполагает тренировочный этап (введение инструкции и совместную пробу с психологом). Далее предлагается продолжить выполнение задания, не допуская ошибок, как можно быстрее.

Критерии оценивания:

- количество допущенных при кодировании ошибок;
- число дополненных знаками объектов.

Уровни сформированности действия замещения:

- Ребенок не понимает или плохо понимает инструкции. Выполняет задание правильно на тренировочном этапе и фактически сразу же прекращает или делает много ошибок на этапе самостоятельного выполнения. Операция кодирования не сформирована.
- Ребенок адекватно выполняет задание кодирования, но допускает достаточно много ошибок (до 25% от выполненного объема), либо работает крайне медленно.
- Сформированность действия кодирования (замещения). Ребенок быстро понимает инструкцию, действует адекватно. Количество ошибок незначительно.

Сформированность универсального действия общего приема решения задач

(по А.Р.Лурия, Л.С.Цветковой)

Цель: выявление сформированности общего приема решения задач.

Оцениваемые УУД: универсальное познавательное действие общего приема решения задач; логические действия.

Возраст: ступень начальной школы.

Известно, что процесс решения текстовых арифметических задач имеет сложное психологическое строение. Он начинается с анализа условия, в котором дана сформулированная в задаче цель, затем выделяются существенные связи, указанные в условии, и создается схема решения; после этого отыскиваются операции, необходимые для осуществления найденной схемы, и, наконец, полученный результат сличается с исходным условием задачи. Достижение нужного эффекта возможно лишь при постоянном контроле за выполняемыми операциями.

Трудности в решении задач учащимися в большинстве случаев связаны с недостаточно тщательным и планомерным анализом условий, с бесконтрольным построением неадекватных гипотез, с неоправданным применением стереотипных способов решения, которые нередко подменяют полноценный поиск нужной программы. Причиной ошибок нередко оказывается и недостаточное внимание к сличению хода решения с исходными условиями задачи и лишь иногда — затруднения в вычислениях. Решение задачи является наиболее четко и полно выраженным интеллектуальной деятельностью. Внимательный анализ процесса решения задачи в различных условиях дает возможность описать структуру изменений этого процесса и выделить различные факторы, определяющие становление полноценной интеллектуальной деятельности. Таким образом, анализ решения относительно элементарных арифметических задач является адекватным методом, позволяющим получить достаточно четкую информацию о структуре и особенностях интеллектуальной деятельности обучающихся и ее изменениях в ходе обучения.

А.Р.Лурия и Л.С.Цветкова предложили известный набор задач с постепенно усложняющейся структурой, который дает возможность последовательного изучения интеллектуальных процессов обучающихся.

1. Наиболее элементарную группу составляют простые задачи, в которых условие однозначно определяет алгоритм решения, типа $a + b = x$ или $a - b = x$:
 - 1.1. У Маши 5 яблок, а у Пети 4 яблока. Сколько яблок у них обоих?
 - 1.2. Коля собрал 9 грибов, а Маша — на 4 гриба меньше, чем Коля. Сколько грибов собрала Маша?

- 1.3. В мастерскую привезли 47 сосновых и липовых досок. Липовых было 5 досок. Сколько привезли в мастерскую сосновых досок?
2. Простые инвертированные задачи типа $a - x = a$ или $x - a = b$, существенно отличающиеся от задач первой группы своей психологической структурой:
- 2.1. У мальчика было 12 яблок; часть из них он отдал. У него осталось 8 яблок. Сколько яблок он отдал?
- 2.2. На дереве сидели птички. 3 птички улетели; осталось 5 птичек. Сколько птичек сидело на дереве?
3. Составные задачи, в которых само условие не определяет возможный ход решения, типа $a + (a + b) = x$ или $a + (a - b) = x$:
- 3.1. У Маши 5 яблок, а у Кати на 2 яблока больше (меньше). Сколько яблок у них обеих?
- 3.2. У Пети 3 яблока, а у Васи — в 2 раза больше. Сколько яблок у них обоих?
4. Сложные составные задачи, алгоритм решения которых распадается на значительное число последовательных операций, каждая из которых вытекает из предыдущей, типа $a + (a + b) + [(a + b) - c] = x$ или $x = a \cdot b$; $y = x/n$; $z = x - y$:
- 4.1. Сын собрал 15 грибов. Отец собрал на 25 грибов больше, чем сын. Мать собрала на 5 грибов меньше отца. Сколько всего грибов собрала вся семья?
- 4.2. У фермера было 20 га земли. С каждого гектара он снял по 3 тонны зерна. 1/2 зерна он продал. Сколько зерна осталось у фермера?
5. Сложные задачи с инвертированным ходом действий, одна из основных частей которых остается неизвестной и должна быть получена путем специальной серии операций и которые включают в свой состав звено с инвертированным ходом действий, типа $a + b = x$; $x - m = y$; $y - b = z$:
- 5.1. Сыну 5 лет. Через 15 лет отец будет в 3 раза старше сына. Сколько лет отцу сейчас?
6. Задачи на сличение двух уравнений и выделение специальной вспомогательной операции, являющейся исходной для правильного решения задачи, типа $x + y = a$; $nx + y = b$ или $x + y + z = a$; $x + y - b$; $y + z - b$:
- 6.1.1. Одна ручка и один букварь стоят 37 рублей. Две ручки и один букварь стоят 49 рублей. Сколько стоит отдельно одна ручка и один букварь?
- 6.1.2. Три мальчика поймали 11 кг рыбы. Улов первого и второго был 7 кг; улов второго и третьего — 6 кг. Сколько рыбы поймал каждый из мальчиков?
7. Конфликтные задачи, в которых алгоритм решения вступает в конфликт с каким-либо хорошо упроченным стереотипом решающего, и правильное решение которых возможно при условии преодоления этого стереотипа:
- 7.1.1. Отцу 49 лет. Он старше сына на 20 лет. Сколько лет им обоим?
- 7.1.2. Рабочий получал в получку 1200 рублей и отдавал жене 700 рублей. В сегодняшнюю получку он отдал жене на 100 рублей больше, чем всегда. Сколько денег у него осталось?
- 7.1.3. Длина карандаша 15 см; Тень длиннее карандаша на 45 см. Во сколько раз тень длиннее карандаша?
8. Типовые задачи, решение которых невозможно без применения какого-либо специального приема, носящего чисто вспомогательный характер. Это задачи на прямое (обратное) приведение к единице, на разность, на части, на пропорциональное деление:
- 8.1.1. 5 фломастеров стоят 30 рублей. Купили 8 таких фломастеров. Сколько денег заплатили?
- 8.1.2. Купили кисточек на 40 рублей. Сколько кисточек купили, если известно, что 3 таких кисточки стоят 24 рубля?
- 8.1.3. На двух полках было 18 книг. На одной из них было на 2 книги больше. Сколько книг было на каждой полке?
- 8.1.4. Пузырёк с пробкой стоят 11 копеек. Пузырёк на 10 копеек дороже пробки. Сколько стоит пузырёк и сколько стоит пробка?

- 8.1.5. В двух карманах лежало 27 копеек. В левом кармане было в 8 раз больше денег, чем в другом. Сколько денег было в каждом кармане?
- 8.1.6. Трое подростков получили за посадку деревьев 2500 рублей. Первый посадил 75 деревьев, второй — на 45 больше первого, а третий — на 65 меньше второго. Сколько денег получил каждый?
9. Усложненные типовые задачи типа $[(x - a) + (x - b) + m = x]$; $[nx + ky = b; x - y = c]$:
- 9.1.1. Двое мальчиков хотели купить книгу. Одному не хватало для ее покупки 7 рублей, другому не хватало 5 рублей. Они сложили свои деньги, но им все равно не хватило 3 рублей. Сколько стоит книга?
- 9.1.2. По двору бегали куры и кролики. Сколько было кур, если известно, что кроликов было на 6 больше, а у всех вместе было 66 лап?

Все задачи (в зависимости от ступени обучения испытуемых) предлагаются для устного решения арифметическим (не алгебраическим) способом. Допускаются записи плана (хода) решения, вычислений, графический анализ условия. Учащийся должен рассказать, как он решал задачу, доказать, что полученный ответ правилен.

Существенное место в исследовании особенностей развития интеллектуальной деятельности имеет анализ того, как испытуемый приступает к решению задачи, и в каком виде строится у него ориентировочная основа деятельности. Необходимо обратить внимание на то, как учащийся составляет план или общую схему решения задачи, как составление предварительного плана относится к дальнейшему ходу ее решения. Кроме того, важным является анализ осознания проделанного пути и коррекции допущенных ошибок. Также достаточно важным является фиксация обучающей помощи при затруднениях уроков учащегося и анализ того, как он пользуется помощью, насколько продуктивно взаимодействует со взрослым.

4. Коммуникативные действия

Коммуникативные действия, направленные на учет позиции собеседника (партнера) (интеллектуальный аспект общения)

«Левая и правая стороны» (Пиаже, 1997).

Оцениваемые УУД: действия, направленные на учет позиции собеседника (партнера)

Возраст: дошкольная ступень (6,5 – 7 лет)

Форма (ситуация оценивания): индивидуальное обследование ребенка

Метод оценивания: беседа

Описание задания: ребенку, сидящему перед ведущим обследование взрослым, задают вопросы, на которые он должен ответить как словесно, так и в форме действия.

Материал: два хорошо знакомых детям (чтобы не привлекать их внимание) предмета, например, монета и карандаш.

Инструкция:

1. «Покажи мне свою правую руку. Левую. Покажи мне правую ногу. Левую».
 2. «Покажи мне мою левую руку. Правую. Покажи мне мою левую ногу. Правую. [Эти вопросы ставятся взрослым, сидящим или стоящим лицом к лицу с ребенком.]»
- Вариант:* два ребенка ставятся спиной друг к другу. «Не оборачиваясь, покажи левую руку одноклассника. Правую. Дотронься до его (ее) левой ноги. Правой.
3. «[На столе перед ребенком монета и карандаш: монета с левой стороны от карандаша по отношению к ребенку.] Карандаш слева или справа? А монета?»
 4. «[Ребенок сидит напротив взрослого, у которого в правой руке монета, а в левой руке карандаш.] Ты видишь эту монету? Где она у меня, в левой или в правой руке? А карандаш?»

Критерии оценивания:

понимание возможности различных позиций и точек зрения, ориентация на позицию других людей, отличную от собственной,

соотнесение характеристик или признаков предметов с особенностями точки зрения наблюдателя, координация разных пространственных позиций.

Показатели уровня выполнения задания:

Низкий уровень: ребенок отвечает неправильно во всех четырех пробах.

Средний уровень: правильные ответы только в 1-й и 3-й пробах; ребенок правильно определяет стороны относительно своей позиции, но не учитывает позиции, отличной от своей.

Высокий уровень: на все вопросы во всех четырех пробах ребенок отвечает правильно, т.е. учитывает отличия позиции другого человека.

«Братья и сестры» (Пиаже, 1997).

Оцениваемые УУД: коммуникативные действия, направленные на учет позиции собеседника (партнера)

Возраст: дошкольная ступень (6,5 – 7 лет)

Форма (ситуация оценивания): индивидуальное обследование ребенка

Метод оценивания: беседа

Инструкция:

1. «В семье моих знакомых два брата — Саша и Володя. Сколько братьев у Саши? А у Володи?»
2. «У девочки Наташи есть две сестры — Оля и Маша. Сколько сестер у Оли? А у Маши?»
3. «Сколько сестер в этой семье?»

Критерии оценивания:

- понимание возможности различных позиций и точек зрения, ориентация на позицию других людей, отличную от собственной,
- координация разных точек зрения.

Показатели уровня выполнения задания:

Низкий уровень: ребенок занимает эгоцентрическую позицию: неправильные ответы во всех трех пробах.

Средний уровень: правильные ответы в 1-й или 1-й и 2-й пробах; ребенок правильно учитывает отношения принадлежности, может стать на точку зрения одного из персонажей, но не координирует разные точки зрения.

Высокий уровень: правильные ответы во всех трех пробах, ребенок учитывает позиции других людей и координирует их.

Методика «Кто прав?»

(модифицированная методика Цукерман Г.А. и др., [1992])

Оцениваемые УУД: действия, направленные на учет позиции собеседника (партнера)

Возраст: ступень начальной школы (10,5 – 11 лет)

Форма (ситуация оценивания): индивидуальное обследование ребенка

Метод оценивания: беседа

Описание задания: ребенку, сидящему перед ведущим обследование взрослым, дается по очереди текст трех заданий и задаются вопросы.

Материал: три карточки с текстом заданий.

Инструкция: «Прочитай по очереди текст трех маленьких рассказов и ответь на поставленные вопросы».

Задание 1. «Петя нарисовал Змея Горыныча и показал рисунок друзьям. Володя сказал: «Вот здорово!». А Саша воскликнул: «Фу, ну и страшилище!» Как ты думаешь, кто из них прав? Почему так сказал Саша? А Володя? О чем подумал Петя? Что Петя ответит каждому из мальчиков? Что бы ты ответил на месте Саши и Володи? Почему?»

Задание 2. «После школы три подруги решили готовить уроки вместе. «Сначала решим задачи по математике, - сказала Наташа». «Нет, начать надо с упражнения по русскому языку, - предложила Катя» «А вот и нет, вначале надо выучить стихотворение, - возразила Ира». Как ты думаешь, кто из них прав? Почему? Как объясняла свой выбор каждая из девочек? Как им лучше поступить?»

Задание 3. «Две сестры пошли выбирать подарок своему маленькому братишке к первому дню его рождения. «Давай купим ему это лото», - предложила Лена. «Нет, лучше подарить самокат», - возразила Аня. Как ты думаешь, кто из них прав? Почему? Как объясняла свой выбор каждая из девочек? Как им лучше поступить? А что бы предложил подарить ты? Почему?»

Критерии оценивания:

- понимание возможности различных позиций и точек зрения (преодоление эгоцентризма), ориентация на позиции других людей, отличные от собственной,
- понимание возможности разных оснований для оценки одного и того же предмета, понимание относительности оценок или подходов к выбору,
- учет разных мнений и умение обосновать собственное,
- учет разных потребностей и интересов.

Показатели уровня выполнения задания:

Низкий уровень: ребенок не учитывает возможность разных оснований для оценки одного и того же предмета (например, изображенного персонажа и качества самого рисунка в 1-м задании) или выбора (2-е и 3-е задания); соответственно, исключает возможность разных точек зрения: ребенок принимает сторону одного из персонажей, считая иную позицию однозначно неправильной.

Средний уровень: частично правильный ответ: ребенок понимает возможность разных подходов к оценке предмета или ситуации и допускает, что разные мнения по-своему справедливы либо ошибочны, но не может обосновать свои ответы.

Высокий уровень: ребенок демонстрирует понимание относительности оценок и подходов к выбору, учитывает различие позиций персонажей и может высказать и обосновать свое собственное мнение.

Коммуникативные действия, направленные на организацию и осуществление сотрудничества (кооперацию)

Задание «Рукавички» (Г.А. Цукерман,)

Оцениваемые УУД: коммуникативные действия по согласованию усилий в процессе организации и осуществления сотрудничества (кооперация)

Возраст: дошкольная ступень (6,5 – 7 лет)

Форма (ситуация оценивания): работа учащихся в классе парами.

Метод оценивания: наблюдение за взаимодействием и анализ результата.

Описание задания: Детям, сидящим парами, дают по одному изображению рукавички и просят украсить их так, чтобы они составили пару, т.е. были бы одинаковыми.

Инструкция: «Дети, перед Вами лежат две нарисованные рукавички и карандаши. Рукавички надо украсить так, чтобы получилась пара, - для этого они должны быть одинаковыми. Вы сами можете придумать узор, но сначала надо договориться между собой, какой узор рисовать, а потом приступить к рисованию».

Материал: Каждая пара учеников получает изображение рукавиц (на правую и левую руку) и по одинаковому набору карандашей.

Критерии оценивания:

- *продуктивность* совместной деятельности оценивается по степени сходства узоров на рукавичках;
- умение детей *договариваться*, приходиться к общему решению, умение убеждать, аргументировать и т.д.;
- *взаимный контроль* по ходу выполнения деятельности: замечают ли дети друг у друга отступления от первоначального замысла, как на них реагируют;
- *взаимопомощь* по ходу рисования,
- *эмоциональное отношение* к совместной деятельности: позитивное (работают с удовольствием и интересом), нейтральное (взаимодействуют друг с другом в силу необходимости) или отрицательное (игнорируют друг друга, ссорятся и др.).

Показатели уровня выполнения задания:

- 1) *низкий уровень* – в узорах явно преобладают различия или вообще нет сходства; дети не пытаются договориться или не могут прийти к согласию, настаивают на своем;
- 2) *средний уровень* – сходство частичное: отдельные признаки (цвет или форма некоторых деталей) совпадают, но имеются и заметные отличия;
- 3) *высокий уровень* – рукавички украшены одинаковым или весьма похожим узором; дети активно обсуждают возможный вариант узора; приходят к согласию относительно способа раскрашивания рукавичек; сравнивают способы действия и координируют их, строя совместное действие; следят за реализацией принятого замысла.

Задание «Совместная сортировка» (Бурменская, 2007)

Оцениваемые УУД: коммуникативные действия по согласованию усилий в процессе организации и осуществления сотрудничества (кооперация)

Возраст: ступень начальной школы (10,5 – 11 лет)

Форма (ситуация оценивания): работа учащихся в классе парами

Метод оценивания: наблюдение за взаимодействием и анализ результата

Описание задания: детям, сидящим парами, дается набор фишек для их сортировки (распределения между собой) согласно заданным условиям.

Инструкция: «Дети, перед Вами лежит набор разных фишек. Пусть одному(ой) из Вас будут принадлежать красные и желтые фишки, а другому(ой) круглые и треугольные. Действуя вместе, нужно разделить фишки по принадлежности, т.е. разделить их между собой, разложив на отдельные кучки. Сначала нужно договориться, как это делать. В конце надо написать на листочке бумаги, как Вы разделили фишки и почему именно так».

Материал: Каждая пара учеников получает набор из 25 картонных фишек (по 5 желтых, красных, зеленых, синих и белых фигур разной формы: круглых, квадратных, треугольных, овальных и ромбовидных) и лист бумаги для отчета.

Критерии оценивания:

- продуктивность совместной деятельности оценивается по правильности распределения полученных фишек;
- умение договариваться в ситуации столкновения интересов (необходимость разделить фишки, одновременно принадлежащие обоим детям), способность находить общее решение,
- способность сохранять доброжелательное отношение друг к другу в ситуации конфликта интересов,
- умение аргументировать свое предложение, убеждать и уступать;

- взаимоконтроль и взаимопомощь по ходу выполнения задания,
- *эмоциональное отношение* к совместной деятельности: позитивное (дети работают с удовольствием и интересом), нейтральное (взаимодействуют друг с другом в силу необходимости) или отрицательное (игнорируют друг друга, ссорятся и др.).

Показатели уровня выполнения задания:

- 1) *низкий уровень* – задание вообще не выполнено или фишки разделены произвольно, с нарушением заданного правила; дети не пытаются договориться или не могут прийти к согласию, настаивают на своем, конфликтуют или игнорируют друг друга;
- 2) *средний уровень* – задание выполнено частично: правильно выделены фишки, принадлежащие каждому ученику в отдельности, но договориться относительно четырех общих элементов и 9 «лишних» (ничьих) детям не удается; в ходе выполнения задания трудности детей связаны с неумением аргументировать свою позицию и слушать партнера;
- 3) *высокий уровень* – в итоге фишки разделены на четыре кучки: 1) общую, где объединены элементы, принадлежащие одновременно обоим ученикам, т.е. красные и желтые круги и треугольники (4 фишки); 2) кучка с красными и желтыми овалами, ромбами и квадратами одного ученика (6 фишек) и 3) кучка с синими, белыми и зелеными кругами и треугольниками (6 фишек) и, наконец, 4) кучка с «лишними» элементами, которые не принадлежат никому (9 фишек – белые, синие и зеленые квадраты, овалы и ромбы). Решение достигается путем активного обсуждения и сравнения различных возможных вариантов распределения фишек; согласия относительно равных «прав» на обладание четырьмя фишками; дети контролируют действия друг друга в ходе выполнения задания.

Коммуникативно-речевые действия по передаче информации и отображению предметного содержания и условий деятельности (коммуникация как предпосылка интериоризации)

«Узор под диктовку» (Цукерман и др., 1992).

Оцениваемые УУД: умение выделить и отобразить в речи существенные ориентиры действия, а также передать (сообщить) их партнеру, планирующая и регулирующая функция речи


Возраст: дошкольная ступень (6,5 – 7 лет)

Форма (ситуация оценивания): выполнение совместного задания в классе парами

Метод оценивания: наблюдение за процессом совместной деятельности и анализ результата.

Описание задания: двоих детей усаживают друг напротив друга за стол, перегородженный экраном (ширмой), одному дается образец узора на карточке, другому — фишки, из которых этот узор надо выложить. Первый ребенок диктует, как выкладывать узор, второй — действует по его инструкции. Ему разрешается задавать любые вопросы, но нельзя смотреть на узор. После выполнения задания дети меняются ролями, выкладывая новый узор того же уровня сложности. Для тренировки вначале детям разрешается ознакомиться с материалами и сложить один-два узора по образцу.

Материал: набор из трех белых и трех цветных квадратных фишек (одинаковых по размеру), четыре карточки с образцами узоров (рис. 3), экран (ширма).






Рис. 3

Инструкция: «Сейчас мы будем складывать картинки по образцу. Но делать это мы будем не как обычно, а вдвоем, под диктовку друг друга. Для этого один из Вас получит карточку с образцом узора, а другой — фишки (квадраты), из которых этот узор надо выложить. Один будет диктовать, как выкладывать узор, второй — выполнять его инструкции. Можно задавать любые вопросы, но смотреть на узор нельзя. Сначала диктует один, потом другой, - Вы меняетесь ролями. А для начала давайте потренируемся, как надо складывать узор».

Критерии оценивания:

- *продуктивность* совместной деятельности оценивается по сходству выложенных узоров с образцами;
- способность строить *понятные* для партнера высказывания, учитывающие, что он знает и видит, а что нет; в данном случае достаточно точно, последовательно и полно *указать ориентиры* действия по построению узора;
- умение *задавать вопросы*, чтобы с их помощью получить необходимые сведения от партнера по деятельности;
- способы *взаимного контроля* по ходу выполнения деятельности и *взаимопомощи*;
- *эмоциональное отношение* к совместной деятельности: позитивное (работают с удовольствием и интересом), нейтральное (взаимодействуют друг с другом в силу необходимости), негативное.

Показатели уровня выполнения задания:

- 1) *низкий уровень* – узоры не построены или не похожи на образцы; указания не содержат необходимых ориентиров или формулируются непонятно; вопросы не по существу или формулируются непонятно для партнера;
- 2) *средний уровень* – имеется хотя бы частичное сходство узоров с образцами; указания отражают часть необходимых ориентиров; вопросы и ответы позволяют получить недостающую информацию; частичное взаимопонимание;
- 3) *высокий уровень* – узоры соответствуют образцам; в процессе активного диалога дети достигают взаимопонимания и обмениваются необходимой и достаточной информацией для построения узоров; доброжелательно следят за реализацией принятого замысла и соблюдением правил.

Интегрированная проверочная работа для 1 класса (конец года): текст

Сова

7 Обидел однажды старик сову. Ничего не сказала
13 сова старику, но перестала у него
18 на лугу мышей ловить. Старик
24 это поначалу не заметил, а мыши
28 обнаглели. Стали они гнезда
31 шмелей разорять. Улетели
39 шмели, перестали клевер опылять. Но и тут ничего
48 не понял старик. А клевер перестал расти на лугу.
56 Голодно стало корове, и перестала она давать молоко.




62 Вот как все в природе связано
67 между собой! Теперь **понял** это
73 **старик** и пошел скорее к сове
75 прощение **просить**.

Задание 1.

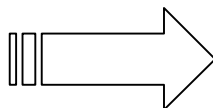
Начни читать текст. По сигналу учителя поставь палочку после того слова, до которого дочитал. Дочитай текст до конца.

Задание 2. Соедини рисунки стрелками так, чтобы было легче пересказать текст.





Задание 3. Составь и запиши цепочку слов так, чтобы показать, как в природе все связано между собой



Ответ:

_____ ⇒ _____ ⇒ _____ ⇒ _____ ⇒ _____

Задание 4. Ответь на вопросы. Если нужно, перечитай текст еще раз.

Вопрос 1.

Предположим, что одна сова ловит за ночь 4 мыши. Сколько мышей может поймать сова за три ночи? Запиши получившееся число.

Ответ: _____

Вопрос 2. У кого в этой сказки больше всего ног? Допиши в ответе слово.

Ответ: Больше всего ног у _____

Вопрос 3. У кого ног меньше – у человека или у мыши? На сколько? Запиши правильное слово и число.

Ответ: У человека ног _____ на _____.

Задание 5. Найди в тексте и спиши два последних предложения. Проверь. Если надо, исправь.

Задание 6. 1) Найди и спиши выделенные в тексте жирным шрифтом слова.

___ звуков
___ звуков

___ букв
___ букв

___ звуков

___ букв

2) Подчеркни в записанных словах буквы мягких согласных звуков.

3) Раздели эти слова вертикальной чертой на слоги.

4) Определи и запиши цифрой в прямоугольнике рядом со словами количество звуков и количество букв.

ДОПОЛНИТЕЛЬНЫЕ ЗАДАНИЯ

Задание 7. Соедини стрелками объекты природы с соответствующим словом-понятием.



Неживая природа



Растение



Животное



Дерево



Травянистое растение



Задание 8. Сколько в сказке живых существ, которые **не** умеют летать? Запиши ответ числом.

Ответ: _____

Задание 9.

1) Перечитай текст. Подчеркни незнакомые тебе слова, подсчитай их, запиши ответ цифрой и выпиши **все** незнакомые слова в столбик в таблицу.

Ответ: Незнакомых слов _____

2) Попробуй выяснить значение **одного** любого незнакомого слова и запиши его рядом с этим словом.

<i>Незнакомое слово</i>	<i>Значение незнакомого слова</i>
1. _____	_____

<i>Незнакомое слово</i>		<i>Значение незнакомого слова</i>
2. _____	–	_____
3. _____	–	_____
4. _____	–	_____
5. _____	–	_____
6. _____	–	_____
7. _____	–	_____
8. _____	–	_____
9. _____	–	_____
10. _____	–	_____

Задание 10. Как ты думаешь, чем обидел старик сову? Напиши одним предложением.

Задание 11. Как, какими словами, ты бы извинился перед совой, если бы ты был на месте старика? Напиши в двух предложениях.

Рекомендации по проведению и оцениванию

Задание 1.

Предмет: ЧТЕНИЕ (читательская компетенция).

Раздел: Техника и навыки чтения

1. Оценивается скорость чтения текста «про себя». Учитель дает сигнал приступить к выполнению задания и с помощью песочных часов (таймера) отмечает временной интервал в 1 минуту.

2. По повторному сигналу учителя дети отмечают слово, до которого они дочитали текст. Для удобства подсчета прочитанных за 1 минуту слов рядом с каждой строкой отмечено количество слов с начала текста до конца данной строки.

3. Если отсчет времени ведется не с первого слова (детям дано некоторое время «вчитаться»), то дети ставят палочку и по первому сигналу учителя. В этом случае фиксация результатов и подсчет количества прочитанных за 1 минуту слов несколько усложняются: необходимо фиксировать два значения – порядковый номер первого слова и порядковый номер последнего слова. Скорость чтения определится как разность между этими двумя значениями.

Коды оценки возможных ответов учащихся:

- 3 балла – темп чтения составляет более 30 слов в минуту;
- 2 балла – темп чтения составляет от 21 до 30 слов в минуту;
- 1 балл – темп чтения составляет от 16 до 20 слов в минуту;
- 0 баллов – темп чтения ниже 16 слов в минуту.

Интерпретация результатов

- 3 или 2 балла – ученик достиг уровней базовой и повышенной подготовки;
- 1 балл – ученик достиг уровня базовой подготовки;
- 0 баллов – ученик не достиг уровня базовой подготовки.

Задание 2.

Предмет: ЧТЕНИЕ (читательская компетенция).

Раздел: Техника и культура чтения. Понимание прочитанного

1. Оценивается умение проследить и схематически восстановить логику сказки. Полный правильный ответ предполагает указание следующих связей:

1) старик – сова, 2) сова – мышь, 3) мышь – гнездо шмелей, 4) гнездо шмелей – шмель, 5) шмель – клевер, 6) клевер – корова, 7) корова – молоко, 8) молоко – старик, 9) старик – сова, т.е. наличия 9 стрелочек на рисунке.

Коды оценки возможных ответов учащихся:

- 3 балла – на рисунке изображены все 9 стрелочек;
- 2 балла – на рисунке изображены 7 или 8 стрелочек: может быть опущена одна из стрелок от старика к сове, а стрелка от мыши идет сразу к шмелю (или проведена в промежутке между гнездом и шмелем);
- 1 балл – на рисунке изображено 5 или 6 стрелок;
- 0 баллов – на рисунке изображено 4 и менее стрелок, или при большем количестве стрелок допущены грубые несоответствия с логикой изложения.

Интерпретация результатов

- 3 или 2 балла – ученик достиг уровней базовой и повышенной подготовки;
- 1 балл – ученик достиг уровня базовой подготовки;
- 0 баллов – ученик не достиг уровня базовой подготовки.

Задание 3.

Предмет: ЧТЕНИЕ (читательская компетенция)
ОКРУЖАЮЩИЙ МИР (Человек и природа).

Раздел: работа с информацией, природные объекты

1. Оценивается умение проследить «в уме» и схематически изобразить представленную в сказке информацию о взаимосвязях в природных сообществах. Полный правильный ответ предполагает указание следующей цепочки связей: *сова* → *мышь* → *шмель* → *клевер* → *корова*, т.е. цепочку из пяти звеньев, два из которых заданы рисунком.

Коды оценки возможных ответов учащихся:

- 4 балла – составлена цепочка из 5 или 4 слов;
- 3 балла – составлена цепочка из 3 слов;
- 2 балла – составлена цепочка из 2 слов, хотя бы одно из которых задано рисунком;
- 1 балл – составлена цепочка из 2 слов, заданных рисунком;
- 0 баллов – записано менее 2 слов.

Интерпретация результатов

- 4 балла – ученик достиг уровней базовой и повышенной подготовки по обоим предметам;
- 3 или 2 балла – ученик достиг уровня базовой подготовки по обоим предметам;
- 1 балл – ученик достиг уровня базовой подготовки по чтению и не достиг уровня базовой подготовки по окружающему миру;
- 0 баллов – ученик не достиг уровня базовой подготовки ни по одному из предметов.

Задание 4.

Вопрос 1.

Предмет: МАТЕМАТИКА (арифметика)

Раздел: арифметические действия

1. Оценивается умение формализовать условие, представленное в текстовой форме, и выполнить действие умножения.

Правильный ответ *12 мышей*.

Коды оценки возможных ответов учащихся:

- 1 балл – дан ответ 12;
- 0 баллов – дан иной ответ, или ответ отсутствует.

Интерпретация результатов

- 1 балл – ученик достиг уровня базовой подготовки;
- 0 баллов – ученик не достиг уровня базовой подготовки.

Задание 4.

Вопрос 2.

Предмет: ОКРУЖАЮЩИЙ МИР (Человек и природа)

Раздел: природные объекты

1. Оценивается знание детьми характерных особенностей строения некоторых животных (насекомых, птиц, зверей) и человека.

Правильный ответ – *у шмеля*.

Коды оценки возможных ответов учащихся:

- 2 балла – дан ответ: *у шмеля*;
- 1 балл – дан один из ответов: *у коровы* или *у мыши*;
- 0 баллов – дан иной ответ, или ответ отсутствует.

Интерпретация результатов

- 2 балла – ученик достиг уровней базовой и повышенной подготовки;
- 1 балл – ученик достиг уровня базовой подготовки;
- 0 баллов – ученик не достиг уровня базовой подготовки.

Задание 4.

Вопрос 3.

Предмет: ОКРУЖАЮЩИЙ МИР (Человек и природа)

Предмет: МАТЕМАТИКА (арифметика)

Разделы: природные объекты, отношение между величинами

1. Оценивается знание детьми сравнительных особенностей строения человека и некоторых знакомых зверей (мыши).

Правильный ответ – *У человека на 2 ноги меньше*.

Коды оценки возможных ответов учащихся:

- 2 балла – дан ответ: *меньше на 2*;
- 1 балл – дан частичный верный ответ: *(меньше)* и/или только *2*;
- 0 баллов – дан иной ответ, или ответ отсутствует.

Интерпретация результатов

- 2 балла – ученик достиг уровней базовой подготовки по обоим предметам;
- 1 балл – ученик достиг уровня базовой подготовки по окружающему миру, но не достиг уровня базовой подготовки по математике;
- 0 баллов – ученик не достиг уровня базовой подготовки ни по одному из предметов.

Задание 5.

Предмет: РУССКИЙ ЯЗЫК

Разделы: правописание, техника и навыки письма

1. Оценивается умение правильно, без ошибок, пропусков и искажения букв, списать текст.

Коды оценки возможных ответов учащихся:

- 2 балла – списанный текст не содержит ошибок, или допущенные при списывании ошибки были обнаружены и исправлены;

- 1 балл – в списанном тексте допущено не более 2 ошибок, пропусков или искажений букв;
- 0 баллов – в списанном тексте допущено более 2 ошибок, пропусков или искажений букв.

Интерпретация результатов

- 2 балла – ученик достиг уровней базовой и повышенной подготовки;
- 1 балл – ученик достиг уровня базовой подготовки;
- 0 баллов – ученик не достиг уровня базовой подготовки.

Задание 6.

Вопрос 1.

Предмет: РУССКИЙ ЯЗЫК. ЧТЕНИЕ

Раздел: правописание, техника и навыки письма, работа с текстом

1. Оценивается умение найти в тексте выделенные слова, списать их правильно, без ошибок, пропусков и искажения букв.

Правильный ответ: правильно выписаны все 3 слова – **понял, старик, просить.**

Коды оценки возможных ответов учащихся:

- 1 балл – найдены и списаны верно, без ошибок, пропусков, искажения букв, без исправлений все три слова;
- 0 баллов – найдено меньше трех слов или в списанном тексте допущены ошибки, пропуски, искажения букв или исправления.

Интерпретация результатов

- 1 балл – ученик достиг уровня базовой подготовки;
- 0 баллов – ученик не достиг уровня базовой подготовки.

Задание 6.

Вопрос 2.

Предмет: РУССКИЙ ЯЗЫК

Раздел: фонетика

1. Оценивается знание способов обозначение мягкости согласных при письме.

Правильный ответ: в словах подчеркнуты 4 буквы – **понял, старик, просить.**

Коды оценки возможных ответов учащихся:

- 1 балл – подчеркнуты 3 или 4 буквы;
- 0 баллов – подчеркнуто меньше 3 букв.

Интерпретация результатов

- 1 балл – ученик достиг уровня базовой подготовки;
- 0 баллов – ученик не достиг уровня базовой подготовки.

Задание 6.

Вопрос 3.

Предмет: РУССКИЙ ЯЗЫК

Раздел: фонетика

1. Оценивается умение делить слова на слоги.

Правильный ответ: **понял, старик, просить.**

Коды оценки возможных ответов учащихся:

- 1 балл – все три слова разделены на слоги верно;
- 0 баллов – разделены на слоги меньше 2 слов, или допущена хотя бы одна ошибка.

Интерпретация результатов

- 1 балл – ученик достиг уровня базовой подготовки;
- 0 баллов – ученик не достиг уровня базовой подготовки.

Задание 6.

Вопрос 4.

Предмет: РУССКИЙ ЯЗЫК

Раздел: фонетика

1. Оценивается умение устанавливать звукобуквенные связи, соотносить количество букв и звуков в слове.

Правильный ответ: **понял** – 6 звуков, 5 букв; **старик** – 6 звуков, 6 букв; **просить** – 6 звуков, 7 букв.

Коды оценки возможных ответов учащихся:

- 1 балл – допущено не более 1 ошибки;
- 0 баллов – допущено более 1 ошибки.

Интерпретация результатов

- 1 балл – ученик достиг уровня базовой подготовки;
- 0 баллов – ученик не достиг уровня базовой подготовки.

ЗАДАНИЯ ДОПОЛНИТЕЛЬНОЙ ЧАСТИ

1. Эти задания выполняются детьми только на добровольной основе. Приступать к этим заданиям детям разрешается только после того, как учитель убедился, что они попробовали выполнить все задания основной части работы и дальнейшее продолжение работы над ними нецелесообразно

Задание 7.

Предмет: ОКРУЖАЮЩИЙ МИР

Раздел: природные объекты

1. Оценивается умение классифицировать природные объекты, используя родо-видовые понятия.

Правильный ответ: стрелками с родовым понятием

- «**Неживая природа**» соединено 5 объектов: *молоко, гнездо, плетень, солнце, берлога (яма)*;
- «**Растение**» – 3 объекта: *ель, клевер, трава*;
- «**Животное**» – 4 объекта: *сова, корова, шмель, мышь*;
- «**Дерево**» – 1 объект: *ель*;
- «**Травянистое растение**» – 2 объекта: *клевер, трава*;

т.е. от трех объектов (*ель, клевер, трава*) должно быть протянуто по две стрелки – к понятию «растения», и понятиям «дерево» (*ель*), либо «травянистое растение» (*клевер, трава*).

Коды оценки возможных ответов учащихся:

- 3 балла – на рисунке верно изображены все 15 стрелок;
- 2 балла – на рисунке верно изображены от 10 до 14 стрелок и при этом отсутствуют ошибки в классификации;
- 1 балл – на рисунке изображены 7 и более стрелок, при этом может быть допущена 1 ошибка в классификации;
- 0 баллов – на рисунке верно изображено менее 7 стрелок, или задание не выполнялось.

Интерпретация результатов

- 3 или 2 балла – ученик достиг уровней базовой и повышенной подготовки;
- 1 балл – ученик достиг уровня базовой подготовки;
- 0 баллов – результат не подлежит интерпретации.

Задание 8.

Предмет: ОКРУЖАЮЩИЙ МИР (Человек и природа)

ЧТЕНИЕ (Читательская компетенция)

Разделы: природные объекты, работа с текстом

1. Оценивается знание детьми отличительных особенностей объектов живой и неживой природы, характерных особенностей строения некоторых животных (насекомых, птиц, зверей) и человека, а также умение внимательно читать текст задания.

Правильный ответ – *человек, корова, мышь, клевер*, т.е. 4.

Коды оценки возможных ответов учащихся:

- 2 балла – дан ответ 4;
- 1 балл – дан ответ: 2 или 3;

- 0 баллов – дан иной ответ, или задание не выполнялось.

Интерпретация результатов

- 2 балла – ученик достиг высоких уровней подготовки и развития;
- 1 балл – ученик достиг уровней базовой и повышенной подготовки по окружающему миру;
- 0 баллов – результат не подлежит интерпретации.

Задание 9.

Вопрос 1.

Предмет: РУССКИЙ ЯЗЫК

Раздел: лексика

1. Оценивается словарный запас ребенка.

Коды оценки возможных ответов учащихся:

- 3 балла – незнакомых слов нет;
- 2 балла – незнакомых слов не более двух;
- 1 балл – незнакомых слов от 3 до 4;
- 0 баллов – 5 и более незнакомых слов или задание не выполнялось.

Интерпретация результатов

- 3 балла – ученик достиг высоких уровней развития;
- 2 балла – ученик достиг уровней базовой и повышенной подготовки;
- 1 балл – ученик достиг уровня базовой подготовки;
- 0 баллов – результат не подлежит интерпретации.

Задание 9.

Вопрос 2.

Предмет: РУССКИЙ ЯЗЫК

Раздел: лексика

1. Оценивается умение выбрать и использовать какую-либо стратегию для выяснения значений незнакомых слов, и отразить результат ее использования, а также степень самостоятельности ребенка в выяснении значений незнакомых слов.

2. Допускается использование любых способов пояснения лексического значения слова:

- описание смысла слова своими словами,
- запись краткого толкования, взятого из толкового словаря,
- передача смысла с помощью составления словосочетаний и/или фразы (например, *связано между собой – это как нитки связываем*),
- с помощью подбора синонимов и антонимов, однокоренных слов.

3. Не подлежит оценке только тавтология.

4. Ребенок может пытаться угадать значение слова по контексту, вести самостоятельный поиск с помощью учебной и/или справочной литературы, попросить учителя дать ему словарь или иную книгу, попросить совета в том, какую книгу лучше взять, или попросить учителя объяснить ему значение слова.

5. Не разрешается только обращаться за помощью к одноклассникам.

ВНИМАНИЕ! ПРИМЕЧАНИЕ:

Учитель вправе оказать ребенку любую помощь, о которой тот его попросит, вплоть до прямого объяснения значения незнакомого слова, но по собственной инициативе помощь не предлагать, даже через наводящие вопросы типа: «*Может быть, дать тебе какой-нибудь словарь?*». Однако, если ребенок пытается отвлечь соседей, можно у него спросить: «*Ты что-то хотел узнать? Спроси лучше у меня*».

Коды оценки возможных ответов учащихся:

- 2 балла – любым способом в целом передан смысл слова, найденный ребенком самостоятельно;
- 1 балл – любым способом в целом передан смысл слова, найденный ребенком с существенной помощью учителя (его прямым объяснением, или показом слова в словаре);

- 0 баллов – задание не выполнялось (в том числе и потому, что незнакомых слов нет), или смысл незнакомого слова не разъяснен (передан неверно, передан тавтологически и т.п.).

Интерпретация результатов

- 2 балла – ученик достиг высоких уровней развития;
- 1 балл – ученик достиг уровней базовой подготовки;
- 0 баллов – результат не подлежит интерпретации.

Задание 10.

Предмет: РУССКИЙ ЯЗЫК

Раздел: высказывания, тесты

1. Оценивается умение строить небольшое самостоятельное высказывание как ответ на заданный вопрос. Правильность выполнения данного задания проверяется с помощью дифференцированной оценки. Оцениваются следующие аспекты.

- **КРИТЕРИЙ 1 (К1).** Соответствие содержания высказывания заданному вопросу и наличие эмоционального отклика на слово «обидел» (максимальная оценка – 2 балла).

Код «2 балл» ставится, если в высказывании содержится ответ на поставленный вопрос и при этом использована эмоционально окрашенная лексика или читается указание на грубость, угрозу, жестокость и т.д. старика (например, «Он на нее кричал», «Он на нее ругался», «Он ее прогонял», «Он хотел ее застрелить.» «Он на нее махал.»).

Код «1 балл» ставится, если в ответе не выражен один из критериев (связь высказывания с поставленным вопросом или эмоциональный отклик на слово «обидел»), «Сова зря обиделась.», «Он боялся за свою корову.», «Они просто не поняли друг друга» и т.п.

Код «0 баллов» ставится, если высказывание никак – ни эмоционально, ни содержательно – не связано с поставленным вопросом (например, «Сова была плохая» или «Старик был старый») или в нем содержится тавтология («Он ее обидел»).

- **КРИТЕРИЙ 2 (К2).** Соответствие структуры высказывания заданию (максимальная оценка – 1 балл).

Код «1 балл» ставится, если ответ дан в виде предложения.

Код «0 баллов» ставится, если ответ дан одним словом или словосочетанием (например, «пугалом» и т.п.).

- **КРИТЕРИЙ 3 (К3).** Сформированность технических навыков письма – оформление начала и конца предложения, соблюдение условностей письменного текста, разборчивость почерка. Максимальная оценка по этому аспекту – 2 балла.

Код «2 балла» ставится, если предложение оформлено правильно и почерк разборчив.

Код «1 балл» ставится, если не выполнен один из критериев.

Код «0 баллов» ставится, если не выполнены оба критерия.

ВНИМАНИЕ! ПРИМЕЧАНИЕ:

1. Наличие/отсутствие иных пунктуационных или орфографических ошибок в свободном высказывании ребенка на этом этапе не оценивается.

2. Если задание ребенком не выполнялось, оно не подлежит оцениванию.

Интерпретация суммарных результатов

- 5 баллов – ученик достиг уровней базовой и повышенной подготовки;
- 4 или 3 балла – ученик достиг уровня базовой подготовки;
- 2 и менее баллов – ученик не достиг уровня базовой подготовки.

Задание 11.

Предмет: РУССКИЙ ЯЗЫК

Раздел: высказывания, тесты

1. Оценивается умение строить небольшое самостоятельное высказывание как ответ на заданный вопрос. Правильность выполнения данного задания проверяется с помощью дифференцированной оценки. Оцениваются следующие аспекты.

- **КРИТЕРИЙ 1 (К1).** Соответствие содержания высказывания заданному вопросу и наличие эмоционального отклика на свой поступок (максимальная оценка – 2 балла).

Код оценки «2 балл» ставится, если в высказывании содержится ответ на поставленный вопрос и при этом использована эмоционально окрашенная лексика или читается указание на раскаяние, переживание и т.п. (например, *«Мне очень стыдно. Прости меня, пожалуйста»*).

Код оценки «1 балл» ставится, если в ответе не выражен один из критериев (связь высказывания с поставленным вопросом или осознание вины), *«Сова, не сердись! Я больше не буду.»*, *«Давай лучше мириться.»*, и т.п.

Код оценки «0 баллов» ставится, если высказывание никак – ни эмоционально, ни содержательно – не связано с поставленным вопросом (например, *«Хватит уже обижаться.»*).

- **КРИТЕРИЙ 2 (К2).** Соответствие структуры высказывания заданию (максимальная оценка – 1 балл).

Код оценки «1 балл» ставится, если ответ дан в виде двух предложений общим объемом не менее 4 слов.

Код оценки «0 баллов» ставится, если общий объем высказывания не превышает 3 слов (например, *«Дорогая сова! Прости!»*).

- **КРИТЕРИЙ 3 (К3).** Сформированность технических навыков письма – оформление начала и конца предложения, соблюдение условностей письменного текста, разборчивость почерка. Максимальная оценка по этому аспекту – 2 балла.

Код оценки «2 балла» ставится, если оба предложения оформлены правильно и почерк разборчив.

Код оценки «1 балл» ставится, если не выполнен один из критериев хотя бы для одного предложения.

Код оценки «0 баллов» ставится, если не выполнены оба критерия.

ВНИМАНИЕ! ПРИМЕЧАНИЕ:

Наличие/отсутствие иных пунктуационных или орфографических ошибок в свободном высказывании ребенка на этом этапе не оценивается.

Если задание ребенком не выполнялось, оно не подлежит оцениванию.

Интерпретация суммарных результатов

- 5 баллов – ученик достиг уровней базовой и повышенной подготовки;
- 4 или 3 балла – ученик достиг уровня базовой подготовки;
- 2 и менее баллов – ученик не достиг уровня базовой подготовки.

Результаты выполнения детьми итоговой проверочной работы заносятся учителем (или старшеклассником) в базу данных или в таблицу Excel.

По результатам итоговой проверочной работы учитель может не только относительно объективно оценить уровень подготовки каждого ученика и выявить группы риска, но и оценить эффективность собственного процесса обучения и принять необходимые меры для коррекции.

Примерные ориентиры для отнесения детей к той или иной группе для данной контрольной работы составляют:

- **Группа риска** – дети, набравшие суммарно менее 10 баллов из 41 возможного.
- **Группа детей, достигших уровня базовой подготовки**, но не превышающих его – дети, набравшие суммарно от 11-12 баллов до 20-21 балла (из 41 возможного).
- **Группа детей, достигших как базового, так и более высоких уровней** – дети, набравшие суммарно более 22-24 баллов (из 41 возможного).

ПРОГРАММЫ ОТДЕЛЬНЫХ УЧЕБНЫХ ПРЕДМЕТОВ, КУРСОВ

Общие положения

Начальная школа — самоценный, принципиально новый этап в жизни ребёнка: начинается систематическое обучение в образовательном учреждении, расширяется сфера его взаимодействия с окружающим миром, изменяется социальный статус и увеличивается потребность в самовыражении.

Образование в начальной школе является базой, фундаментом всего последующего обучения. В первую очередь это касается сформированности универсальных учебных действий (УУД), обеспечивающих умение учиться. Сегодня начальное образование призвано решать свою главную задачу — закладывать основу формирования учебной деятельности ребёнка, включающую систему учебных и познавательных мотивов, умения принимать, сохранять, реализовывать учебные цели, планировать, контролировать и оценивать учебные действия и их результат.

Особенностью содержания современного начального образования является не только ответ на вопрос, что ученик должен знать (запомнить, воспроизвести), но и формирование универсальных учебных действий в личностных, коммуникативных, познавательных, регулятивных сферах, обеспечивающих способность к организации самостоятельной учебной деятельности.

Кроме этого, определение в программах содержания тех знаний, умений и способов деятельности, которые являются надпредметными, т.е. формируются средствами каждого учебного предмета, даёт возможность объединить усилия всех учебных предметов для решения общих задач обучения, приблизиться к реализации «идеальных» целей образования. В то же время такой подход позволит предупредить узкопредметность в отборе содержания образования, обеспечить интеграцию в изучении разных сторон окружающего мира.

Уровень сформированности УУД в полной мере зависит от способов организации учебной деятельности и сотрудничества, познавательной, творческой, художественно-эстетической и коммуникативной деятельности школьников. Это определило необходимость выделить в примерных программах не только содержание знаний, но и содержание характеристики видов деятельности обучающихся, которое включает конкретные УУД, обеспечивающие творческое применение знаний для решения жизненных задач, начальные умения самообразования. Именно этот аспект примерных программ даёт основание для утверждения гуманистической, личностно ориентированной направленности процесса образования младших школьников.

Важным условием развития детской любознательности, потребности самостоятельного познания окружающего мира, познавательной активности и инициативности в начальной школе является создание развивающей образовательной среды, стимулирующей активные формы познания: наблюдение, опыты, учебный диалог и пр. Младшему школьнику должны быть созданы условия для развития рефлексии — способности осознавать и оценивать свои мысли и действия как бы со стороны, соотносить результат деятельности с поставленной целью, определять своё знание и незнание и др. Способность к рефлексии — важнейшее качество, определяющее социальную роль ребёнка как ученика, школьника, направленность на саморазвитие.

Начальная степень образования вносит вклад в социально-личностное развитие ребёнка. В процессе обучения формируется достаточно осознанная система представлений об окружающем мире, о социальных и межличностных отношениях, нравственно-этических нормах. Происходят изменения в самооценке ребёнка. Оставаясь достаточно оптимистической и высокой, она становится всё более объективной и самокритичной.

Разработка программ по учебным предметам начальной школы основана на Требованиях к результатам освоения основной образовательной программы начального общего образования федерального государственного образовательного стандарта начального общего образования (личностным, метапредметным, предметным)

(Программы по учебным предметам в приложении)

ПРОГРАММА ВНЕУРОЧНОЙ ДЕЯТЕЛЬНОСТИ УЧАЩИХСЯ МОУ СОШ № 18 П.ЗАВОДСКОЙ МО ЕЙСКИЙ РАЙОН

Пояснительная записка

Внеурочная деятельность является составной частью учебно-воспитательного процесса и одной из форм организации свободного времени учащихся. Внеурочная деятельность понимается сегодня преимущественно как деятельность, организуемая во внеурочное время для удовлетворения потребностей учащихся в содержательном досуге, их участии в самоуправлении и общественно полезной деятельности.

Настоящая программа создаёт условия для социального, культурного и профессионального самоопределения, творческой самореализации личности ребёнка, её интеграции в системе мировой и отечественной культур.

Программа педагогически целесообразна, так как способствует более разностороннему раскрытию индивидуальных способностей ребёнка, которые не всегда удаётся рассмотреть на уроке, развитию у детей интереса к различным видам деятельности, желанию активно участвовать в продуктивной, одобряемой обществом деятельности, умению самостоятельно организовать своё свободное время.

Правильно организованная система внеурочной деятельности представляет собой ту сферу, в условиях которой можно максимально развить или сформировать познавательные потребности и способности каждого учащегося, которая обеспечит воспитание свободной личности. Воспитание детей происходит в любой момент их деятельности. Однако наиболее продуктивно это воспитание осуществлять в свободное от обучения время.

Посещая кружки, учащиеся прекрасно адаптируются в среде сверстников, благодаря индивидуальной работе руководителя, глубже изучается материал. На занятиях руководители стараются раскрыть у учащихся такие способности, как организаторские, творческие, музыкальные, что играет немаловажную роль в духовном развитии подростков.

Внеурочные занятия направляют свою деятельность на каждого ученика, чтобы он мог ощутить свою уникальность и востребованность.

Воспитательная парадигма школы требует от педагогического коллектива максимального содействия развитию потенциальных возможностей личности ребёнка, способности к творческой мысли, стремящемуся к духовному самосовершенствованию, независимости, обладающей чувством собственного достоинства, умеющей принимать рациональные решения и нести ответственность за свои поступки.

Принципы программы:

- включение учащихся в активную деятельность;
- доступность и наглядность;
- связь теории с практикой;
- учёт возрастных особенностей;
- сочетание индивидуальных и коллективных форм деятельности;
- целенаправленность и последовательность деятельности (от простого к сложному).

Внеурочная деятельность обеспечивает индивидуальные потребности обучающихся и организуется по направлениям: духовно-нравственное, социальное, общеинтеллектуальное, общекультурное, спортивно-оздоровительное и т.д.;

по видам: игровая, познавательная, досугово - развлекательная деятельность (досуговое общение), проблемно-ценностное общение; художественное творчество, социальное творчество (социальная преобразующая добровольческая деятельность); техническое

творчество, трудовая (производственная) деятельность, спортивно-оздоровительная деятельность; туристско-краеведческая деятельность;

в формах: экскурсии, кружки, секции, олимпиады, конкурсы, соревнования, поисковые исследования через организацию деятельности обучающегося во взаимодействии со сверстниками, педагогами, родителями.

Планируемые результаты внеурочной деятельности МОУ СОШ № 18 п. Заводской МО Ейский район

Планируемые результаты – система обобщенных личностно ориентированных целей образования, уточненных и дифференцированных по учебным предметам, для определения и выявления всех элементов, подлежащих формированию и оценке, с учетом ведущих целевых установок изучения каждого предмета, а также возрастной специфики учащихся.

Предметные результаты – конкретные элементы социального опыта (знания, умения и навыки, опыт решения проблем, опыт творческой деятельности), освоенные обучающимися в рамках отдельного учебного предмета. Деятельность педагогического коллектива МОУ СОШ № 18 п. Заводской МО Ейский район направлена на достижение трёх уровней результатов внеучебной деятельности школьников:

1-й уровень – школьник знает и понимает общественную жизнь;

2-й уровень – школьник ценит общественную жизнь;

3-й уровень – школьник самостоятельно действует в общественной жизни.

Внеурочная деятельность направлена на развитие воспитательных результатов:

- приобретение учащимися социального опыта;
- формирование положительного отношения к базовым общественным ценностям;
- приобретение школьниками опыта самостоятельного общественного действия.

К результатам, подлежащим итоговой оценке индивидуальных достижений выпускников начальной школы в рамках контроля успешности освоения содержания отдельных учебных предметов, относится способность к решению учебно-практических и учебно-познавательных задач на основе:

- системы знаний и представлений о природе, обществе, человеке;
- умений учебно-познавательной и практической деятельности, обобщенных способов деятельности;
- коммуникативных и информационных умений;
- системы знаний об основах здорового и безопасного образа жизни.

Итоговая оценка выпускников начальной школы осуществляется образовательным учреждением.

К результатам, не подлежащим итоговой оценке индивидуальных достижений выпускников начальной школы, относятся:

- ценностные ориентации выпускника, которые отражают его индивидуально-личностные позиции (этические, эстетические, религиозные взгляды, политические предпочтения и др.);
- характеристика социальных чувств (патриотизм, толерантность, гуманизм и др.);
- индивидуальные личностные характеристики.

Оценка этих и других личностных результатов образовательной деятельности обучающихся осуществляется в ходе неперсонифицированных мониторинговых исследований, результаты которых являются основанием для принятия управленческих решений при проектировании программ развития образовательного учреждения, программ поддержки образовательного процесса.

Обобщенный результат образовательной деятельности начальной школы как итог реализации общественного договора фиксируется *в портрете ее выпускника*:

- любознательный, интересующийся, активно познающий мир;
- владеющий основами умения учиться, способный к организации собственной деятельности;
- любящий свой край и свою Родину;
- уважающий и принимающий ценности семьи и общества;
- готовый самостоятельно действовать и отвечать за свои поступки перед семьей и школой;
- доброжелательный, умеющий слушать и слышать партнера, умеющий высказать свое мнение;
- выполняющий правила здорового и безопасного образа жизни для себя и окружающих.

ПРОГРАММА ДУХОВНО – НРАВСТВЕННОГО РАЗВИТИЯ И ВОСПИТАНИЯ ОБУЧАЮЩИХСЯ НА СТУПЕНИ НАЧАЛЬНОГО ОБЩЕГО ОБРАЗОВАНИЯ

Нормативно правовой и документальной основой программы духовно-нравственного развития, воспитания обучающихся на ступени начального общего образования являются Федеральный государственный образовательный стандарт начального общего образования; Концепция духовно- нравственного развития и воспитания личности гражданина России.

Цель и задачи духовно-нравственного воспитания

Основная педагогическая цель – воспитание, социально-педагогическая поддержка становления и развития высоконравственного, ответственного, инициативного и компетентного гражданина России.

Общие задачи духовно-нравственного развития и воспитания обучающихся на ступени начального общего образования.

В области формирования личностной культуры	<ul style="list-style-type: none"> - формирование способности к духовному развитию; - формирование основ нравственного самосознания личности (совести); - формирование основ морали; - принятие обучающимися базовых национальных ценностей; - формирование эстетических потребностей, ценностей и чувств; - формирование способности открыто выразить и отстаивать свою нравственно оправданную позицию; - формирование способности к самостоятельным поступкам; - развитие трудолюбия
В области формирования социальной культуры	<ul style="list-style-type: none"> - формирование основ российской гражданской идентичности; - воспитание ценностного отношения к своей культуре; - формирование патриотизма и гражданской солидарности; - развитие навыков организации сотрудничества с окружающими; - формирование уважительного отношения к традиционным российским религиям и религиозным организациям; - формирование толерантности и основ культуры межкультурного общения;
В области формирования семейной культуры	<ul style="list-style-type: none"> - формирование отношения к семье, как основе российского общества; - формирование у обучающихся уважительного отношения к членам своей семьи; - формирование представления о семейных ценностях

Ценностные установки духовно- нравственного развития и воспитания обучающихся

Традиционными источниками нравственности являются:

- патриотизм – любовь к Родине, своему краю, своему народу, служение Отечеству;
- социальная солидарность;
- гражданственность – долг перед Отечеством;

- семья – любовь и верность, забота и помощь;
- личность – саморазвитие и совершенствование;
- труд и творчество;
- наука – ценность знаний, стремление к познанию и истине;
- традиционные религии – представление о вере и духовности;
- искусство и литература – красота, гармония, духовный мир человека;
- природа – эволюция, родная земля;
- человечество – мир во всём мире, многообразие и уважение культур и народов, прогресс человечества, международное сотрудничество.

Основные направления и ценностные основы духовно- нравственного развития и воспитания обучающихся на ступени начального общего образования

Организация духовно-нравственного развития и воспитания обучающихся в перспективе достижения национального воспитательного идеала осуществляется по следующим направлениям:

- воспитание гражданственности, патриотизма, уважения к правам, свободам и обязанностям человека;
- воспитание нравственных чувств и этического сознания;
- воспитание трудолюбия, творческого отношения к учению, труду, жизни;
- формирование ценностного отношения к здоровью и здоровому образу жизни;
- воспитание ценностного отношения к природе, окружающей среде (экологическое воспитание);
- воспитание ценностного отношения к прекрасному, формирование представлений об эстетических идеалах и ценностях (эстетическое воспитание).

Все направления духовно-нравственного развития и воспитания важны, дополняют друг друга и обеспечивают развитие личности на основе отечественных духовных, нравственных и культурных традиций.

Содержание духовно – нравственного развития и воспитания обучающихся на ступени начального общего образования

Обучающиеся на этой ступени образования требуют особого педагогического внимания. С поступлением в школу у ребёнка осуществляется переход к учебной деятельности, освоение новой социальной позиции, новой роли ученика, расширяется сфера его взаимодействия с окружающим миром, начинается формирование у ребёнка положительного отношения к образованию, школе, педагогам и сверстникам, вырабатываются основы его социального, гражданского поведения, характер трудовой, общественной, творческой деятельности. При этом существенное влияние на формирование указанных новообразований познавательной сферы, качеств и свойств личности обучающегося оказывают принципиально новые условия жизнедеятельности современного ребёнка, которые требуют учёта при формировании подходов к организации его духовно нравственного развития и воспитания.

Чтобы воспитывать в современных условиях школа должна перейти к системному духовно-нравственному развитию и воспитанию учащихся, направленному на формирование морально-нравственного, личностно развивающего, социально открытого уклада школьной жизни.

В реализации данной задачи категория «уклад школьной жизни» является базовой для организации пространства духовно-нравственного развития обучающегося, его эффективной социализации и своевременного взросления. Уклад школьной жизни

педагогически интегрирует основные виды и формы деятельности ребёнка: урочную, внеурочную, внешкольную, семейную, общественно полезную, трудовую, эстетическую, социально коммуникативную и др. на основе базовых национальных ценностей, традиционных моральных норм, национальных духовных традиций народов России.

Школе как социальному субъекту – носителю педагогической культуры, несомненно, принадлежит ведущая роль в осуществлении духовно – нравственного развития и воспитания ребёнка. Уклад школьной жизни как уклад жизни обучающегося организуется педагогическим коллективом школы при активном и согласованном участии иных субъектов развития и воспитания (семьи, учреждений дополнительного образования, культуры и спорта, традиционных религиозных и общественных организаций).

В основе программы духовно – нравственного развития и воспитания обучающихся на ступени начального общего образования и организуемого в соответствии с ней уклада школьной жизни лежат следующие принципы:

- Принцип ориентации на идеал.
- Аксиологический принцип.
- Принцип следования нравственному примеру.
- Принцип идентификации (персонификации).
- Принцип диалогического общения.
- Принцип полисубъектности воспитания.
- Принцип системно-деятельностной организации воспитания.

Примерные виды деятельности МОУ средней общеобразовательной школы № 18 п. Заводской МО Ейский район по духовно- нравственному воспитанию и развитию младших школьников

Урочная деятельность	Внеурочная деятельность	Внеклассная и внешкольная деятельность
<ul style="list-style-type: none"> - уроки эстетического цикла: музыка, ИЗО, технология; - уроки литературного чтения; - уроки окружающего мира; 	<p>Проекты («Моя родословная», «Мои семейные традиции», «Семейная реликвия», «Города России» и др.)</p> <p>Классные часы, беседы, праздники – утренники.</p> <p>Спортивно – развлекательные мероприятия.</p> <p>Индивидуальные беседы с учащимися.</p>	<p><u>Объединения по интересам</u></p> <ul style="list-style-type: none"> - волшебная кисточка; - школьный театр «Петрушка»; - спортивные секции; - радуга искусств <p><u>Общешкольные мероприятия.</u></p> <ul style="list-style-type: none"> - конкурсы рисунков, - праздники для мам, - новогодний праздник, - смотр строя и песни, - мероприятия, посвящённые Дню Победы. <p><u>Внешкольные виды деятельности.</u></p> <ul style="list-style-type: none"> - тематические экскурсии по родному краю, посещение

		музеев
--	--	--------

Коллективные творческие дела могут иметь начало в рамках предметного содержания и продолжаться во внеурочной деятельности.

Совместная деятельность школы, семьи и общественности по духовно – нравственному развитию и воспитанию обучающихся

Важным условием эффективной реализации задач духовно – нравственного развития и воспитания является эффективность педагогического взаимодействия различных социальных субъектов при ведущей роли педагогического коллектива ОУ. Школа может взаимодействовать, в том числе на системной основе, с традиционными религиозными организациями, общественными организациями и объединениями гражданско-патриотической, культурной, экологической и иной направленности, детско-юношескими и молодёжными движениями, организациями, объединениями, разделяющими в своей деятельности базовые национальные ценности и готовыми содействовать достижению национального педагогического идеала. При этом могут быть использованы различные формы взаимодействия:

- реализация педагогической работы указанных организаций и объединений с обучающимися в рамках отдельных программ, одобренных педагогическим советом ОУ и родительским комитетом ОУ;
- проведение отдельных и совместных мероприятий.

ПРИМЕРНЫЙ ПЕРЕЧЕНЬ МЕРОПРИЯТИЙ

Направление	Содержание
<i>Воспитание гражданственности, патриотизма, уважения к правам, свободам и обязанностям человека</i>	<ul style="list-style-type: none"> • Проведение дней открытых дверей для родителей будущих первоклассников • Организация встреч с родителями-военнослужащими; • Посещение семей, в которых есть (или были) ветераны войны; • Привлечение родителей к подготовке проекта праздника «Моя родословная» • Акция «Уроки для детей и их родителей»
<i>Формирование нравственных чувств и этического сознания</i>	<ul style="list-style-type: none"> • Праздники: «Моя мама-самая красивая», «Праздник Букваря» • Конкурс семейных презентаций «История нашей семьи»; • Встречи на классных часах с родителями гуманитарных профессий: врач, медицинская сестра, учитель, воспитатель, спасатель • Проведение анкетирования «Мама, папа, я-какая мы семья»
<i>Воспитание трудолюбия, творческого отношения к учению, труду, жизни</i>	<ul style="list-style-type: none"> • Конкурс на лучший семейный проект «Профессия как традиция», «Груд моих родных», • Совместные мероприятия по озеленению школьной территории
<i>Формирование ценностного отношения к здоровью и здоровому образу жизни</i>	<ul style="list-style-type: none"> • Участие в Днях Здоровья. • Выпуск листов здоровья «Здоровый образ жизни - личное дело каждого». Создание уголка здоровья. • Спортивные соревнования «Дружная семейка». • Туристско-экскурсионная работа в классах

	(организация походов, экскурсий, выездов на природу).
<i>Формирование ценностного отношения к природе, окружающей среде (экологическое воспитание)</i>	<ul style="list-style-type: none"> • «Сохраним птиц»: семейная экологическая акция по изготовлению скворечников и организации подкормки птиц в зимнее время; • «Мой дом – цветущий сад!»: конкурс на лучшее озеленение. Фотовыставка
<i>Формирование ценностного отношения к прекрасному, формирование представлений об эстетических идеалах и ценностях (эстетическое воспитание)</i>	<ul style="list-style-type: none"> • Выставка семейного художественного творчества «Семейные таланты» • Совместная деятельность семьи и школы при подготовке праздничных новогодних мероприятий

Повышение педагогической культуры родителей (законных представителей) обучающихся.

Педагогическая культура родителей обучающихся – один из самых действенных факторов их духовно – нравственного развития и воспитания, поскольку уклад семейной жизни представляет собой один из важнейших компонентов, формирующих нравственный уклад жизни обучающегося.

Система работы МОУ СОШ № 18 п. Заводской МО Ейский район по повышению педагогической культуры родителей основана на следующих принципах:

- совестная педагогическая деятельность семьи и школы;
- сочетание педагогического просвещения с педагогическим самообразованием родителей;
- педагогическое внимание, уважение и требовательность к родителям;
- поддержка и индивидуальное сопровождение становления и развития педагогической культуры каждого из родителей;
- содействие родителям в решении индивидуальных проблем воспитания детей;
- опора на положительный опыт семейного воспитания.

Знания, получаемые родителями должны быть востребованными в реальных педагогических ситуациях и открывать им возможности активного, квалифицированного, ответственного, свободного участия в воспитательных программах и мероприятиях.

В системе повышения педагогической культуры родителей МОУ средняя общеобразовательная школа № 18 п. Заводской МО Ейский район использует различные формы работы: родительские собрания на духовно – нравственные темы, собрание – диспут, родительский лекторий, семейная гостиная, встреча за круглым столом, вечер вопросов и ответов, педагогический практикум, анкетирование и тестирование родителей с целью выявления ошибок и коррекции процесса духовно – нравственного воспитания в семье, ведение социального паспорта класса, проведение совместных праздников и мероприятий (выставки, конкурсы, встречи и др.), организация совместного досуга родителей и детей.

Планируемые результаты духовно-нравственного развития и воспитания обучающихся на ступени начального общего образования

В результате реализации программы духовно-нравственного развития и воспитания обучающихся на ступени начального общего образования обеспечивается достижение обучающимися:

- воспитательных результатов – тех духовно-нравственных приобретений, которые получил обучающийся вследствие участия в той или иной деятельности;
- эффекта – последствия результата, того, к чему привело достижение результата (развитие обучающегося как личности, формирование его компетентности, идентичности и т.д.).

При этом учитывается, что достижение эффекта – развитие личности обучающегося, формирование его социальной компетентности и т.д. – становится возможным благодаря воспитательной деятельности педагога, других объектов духовно-нравственного развития и воспитания (семьи, друзей, ближайшего окружения, общественности, СМИ и т.п.), а также собственными усилиями обучающегося.

Воспитательные результаты и эффекты деятельности обучающихся распределяются по трём уровням.

Первый уровень результатов – приобретение обучающимися социальных знаний (об общественных нормах, устройстве общества, социально одобряемых и не одобряемых формах поведения в обществе и т.п.) первичного понимания социальной реальности и повседневной жизни. Для достижения данного уровня результатов особое значение имеет взаимодействие обучающегося со своими учителями (в основном и дополнительном образовании) как значимыми для него носителями положительного социального знания и повседневного опыта.

Второй уровень результатов – получение обучающимися опыта переживаний и позитивного отношения к базовым ценностям общества, ценностного отношения к социальной реальности в целом. Для достижения данного уровня результатов особое значение имеет взаимодействие обучающихся между собой на уровне класса, образовательного учреждения, т.е. в защищённой, дружественной просоциальной среде, в которой ребёнок получает (или не получает) первое практическое подтверждение приобретённых социальных знаний, начинает их ценить (или отвергает).

Третий уровень результатов – получение обучающимися опыта самостоятельного общественного действия. Только в самостоятельном общественном действии юный человек действительно становится (а не просто узнаёт о том, как стать) гражданином, социальным деятелем, свободным человеком. Для достижения данного уровня результатов особое значение имеет взаимодействие обучающихся с представителями различных социальных субъектов за пределами образовательного учреждения, в открытой общественной среде.

С переходом от одного уровня результатов к другому существенно возрастают воспитательные эффекты:

- на первом уровне воспитание приближено к обучению, при этом предметом воспитания как учения являются не столько научные знания, сколько знания о ценностях;

- на третьем уровне создаются необходимые условия для участия обучающихся в нравственно ориентированной социально значимой деятельности.

Достижение трёх уровней воспитательных результатов обеспечивает появление значимых эффектов духовно-нравственного развития и воспитания обучающихся – формирование основ российской идентичности, присвоение базовых национальных ценностей, развитие нравственного самосознания, укрепление духовного и социально-психологического здоровья, позитивного отношения к жизни, доверия к людям и обществу и т.д.

Обучающимися могут быть достигнуты следующие воспитательные результаты:

Воспитание гражданственности, патриотизма, уважения к правам, свободам и обязанностям человека:

- ценностное отношение к России, своему народу, своему краю, отечественному культурно-историческому наследию, государственной символике, законам Российской Федерации, русскому и родному языку, народным традициям, старшему поколению;
- элементарные представления об институтах гражданского общества, о государственном устройстве и социальной структуре российского общества, наиболее значимых страницах истории страны, об этнических традициях и культурном достоянии своего края, о примерах исполнения гражданского и патриотического долга;
- первоначальный опыт постижения ценностей гражданского общества, национальной истории и культуры;
- опыт ролевого взаимодействия и реализации гражданской, патриотической позиции;
- опыт социальной и межкультурной коммуникации;
- начальные представления о правах и обязанностях человека, гражданина, семьянина, товарища.

Воспитание нравственных чувств и этического сознания:

- начальные представления о моральных нормах и правилах нравственного поведения, в том числе об этических нормах взаимоотношений в семье, между поколениями, этносами, носителями разных убеждений, представителями различных социальных групп;
- нравственно – этический опыт взаимодействия со сверстниками, старшими и младшими детьми, взрослыми в соответствии с общепринятыми нравственными нормами;
- уважительное отношение к традиционным религиям;
- неравнодушие к жизненным проблемам других людей, сочувствие к человеку, находящемуся в трудной ситуации;
- способность эмоционально реагировать на негативные проявления в детском обществе и обществе в целом, анализировать нравственную сторону своих поступков и поступков других людей;

- уважительное отношение к родителям (законным представителям), к старшим, заботливое отношение к младшим;
- знание традиций своей семьи и школы, бережное отношение к ним.

Воспитание трудолюбия, творческого отношения к учению, труду, жизни:

- ценностное отношение к труду и творчеству, человеку труда, трудовым достижениям России и человечества, трудолюбие;
- ценностное и творческое отношение к учебному труду;
- элементарные представления о различных профессиях;
- первоначальные навыки трудового творческого сотрудничества со сверстниками, старшими детьми и взрослыми;
- осознание приоритета нравственных основ труда, творчества, создание нового;
- первоначальный опыт участия в различных видах общественно полезной и личностно значимой деятельности;
- потребности и начальные умения выражать себя в различных доступных и наиболее привлекательных для ребёнка видах творческой деятельности;
- мотивация к самореализации в социальном творчестве, познавательной и практической, общественно полезной деятельности.

Формирование ценностного отношения к здоровью и здоровому образу жизни:

- ценностное отношение к своему здоровью, здоровью близких и окружающих людей;
 - элементарные представления о взаимной обусловленности физического, нравственного, психологического и социально – психологического здоровья человека, о важности морали и нравственности в сохранении здоровья человека;
 - первоначальный личный опыт здоровьесберегающей деятельности;
 - первоначальные представления о роли физической культуры и спорта для здоровья человека, его образование, труда и творчества;
- знания о возможном негативном влиянии компьютерных игр, телевидения, рекламы на здоровье человека.

Воспитание ценностного отношения к природе, окружающей среде (экологическое воспитание):

- ценностное отношение к природе;
- первоначальный опыт эстетического, эмоционально – нравственного отношения к природе;
- элементарные знания о традициях нравственно – этического отношения к природе в культуре народов России, нормах экологической этики;

– первоначальный опыт участия в природоохранной деятельности в школе, на пришкольном участке, по месту жительства;

– личный опыт участия в экологических инициативах, проектах.

Воспитание ценностного отношения к прекрасному, формирование представлений об эстетических идеалах и ценностях (эстетическое воспитание):

– первоначальные умения видеть красоту в окружающем мире;

– первоначальные умения видеть красоту в поведении, поступках людей;

– элементарные представления об эстетических и художественных ценностях отечественной культуры;

– первоначальный опыт эмоционального постижения народного творчества, этнокультурных традиций, фольклора народов России;

– первоначальный опыт эстетических переживаний, наблюдений эстетических объектов в природе и в социуме, эстетического отношения к окружающему миру и самому себе;

– первоначальный опыт самореализации в различных видах творческой деятельности, формирование потребности и умения выражать себя в доступных видах творчества;

– мотивация к реализации эстетических ценностей в пространстве школы и семьи.

ПРОГРАММА ФОРМИРОВАНИЯ КУЛЬТУРЫ ЗДОРОВОГО И БЕЗОПАСНОГО ОБРАЗА ЖИЗНИ

Программа формирования ценности здоровья и здорового образа жизни обучающихся в соответствии с определением Стандарта – это комплексная программа формирования их знаний, установок, личностных ориентиров и норм поведения, обеспечивающих сохранение и укрепление физического и психологического здоровья как одного из ценностных составляющих, способствующих познавательному и эмоциональному развитию ребёнка, достижению планируемых результатов освоения основной образовательной программы начального общего образования.

Нормативно-правовой и документальной основой Программы формирования культуры здорового и безопасного образа жизни обучающихся на ступени начального общего образования являются:

- Закон Российской Федерации «Об образовании»;
- Федеральный государственный образовательный стандарт начального общего образования;
- СанПиН 2.4.2.2821-10 "Санитарно-эпидемиологические требования к условиям и организации обучения в общеобразовательных учреждениях" (зарегистрирован в Минюсте России 3 марта 2011 г.);
- Гигиенические требования к условиям реализации основной образовательной программы начального общего образования (2009 г.);
- Концепция УМК «Школа России».

Программа формирования ценности здоровья и здорового образа жизни на ступени начального общего образования сформирована с учётом факторов, оказывающих существенное влияние на состояние здоровья детей:

- неблагоприятные социальные, экономические и экологические условия;
- факторы риска, имеющие место в образовательном учреждении, которые приводят к дальнейшему ухудшению здоровья детей и подростков от первого к последнему году обучения;
- активно формируемые в младшем школьном возрасте комплексы знаний, установок, правил поведения, привычек;
- особенности отношения обучающихся младшего школьного возраста к своему здоровью, существенно отличающиеся от таковых у взрослых, что связано с отсутствием у детей опыта «нездоровья» (за исключением детей с серьёзными хроническими заболеваниями) и восприятием ребёнком состояния болезни главным образом как ограничения свободы, неспособностью прогнозировать последствия своего отношения к здоровью, что обуславливает, в свою очередь, невосприятие ребёнком деятельности, связанной с укреплением здоровья и профилактикой его нарушений, как актуальной и значимой (ребёнок всегда стремится к удовлетворению своих актуальных потребностей, он не знает, что такое будущее, и поэтому ни за что не пожертвует настоящим ради будущего и будет сопротивляться невозможности осуществления своих желаний).

Программа формирования культуры здорового и безопасного образа жизни, а также организация всей работы по ее реализации строится на основе научной обоснованности, последовательности, возрастной и социокультурной адекватности, информационной безопасности и практической целесообразности.

Задачи программы:

- 1) сформировать представление о позитивных факторах, влияющих на здоровье:
 - о рациональной организации режима дня, учебы и отдыха, двигательной активности;
 - правильном (здоровом) питании, его режиме, структуре, полезных продуктах;
 - влиянии позитивных и негативных эмоций на здоровье, в том числе получаемых от общения с компьютером, просмотра телепередач, участия в азартных играх;
 - об основных компонентах культуры здоровья и здорового образа жизни;

- 2) научить обучающихся:
 - делать осознанный выбор поступков, поведения, позволяющих сохранять и укреплять здоровье;
 - выполнять правила личной гигиены и развить готовность на основе ее использования самостоятельно поддерживать свое здоровье;
 - составлять, анализировать и контролировать свой режим дня;
 - элементарным навыкам эмоциональной разгрузки (релаксации);

- 3) с учетом принципа информационной безопасности дать представление о негативных факторах риска здоровью детей (сниженная двигательная активность, инфекционные заболевания, переутомления и т. п.), о существовании причин возникновения зависимости от табака, алкоголя, наркотиков и других психоактивных веществ, их пагубном влиянии на здоровье;

- 4) сформировать потребность ребенка безбоязненно обращаться к врачу по любым вопросам состояния здоровья, в том числе связанным с особенностями роста и развития.

Формирование культуры здорового и безопасного образа жизни

Здоровьесберегающая инфраструктура	<ul style="list-style-type: none"> - состояние и содержание здания и помещений ОУ соответствует санитарным и гигиеническим нормам, нормам пожарной безопасности, требованиям охраны здоровья и охраны труда обучающихся; - имеется столовая и помещения для хранения и приготовления пищи; - учащиеся обеспечиваются горячим питанием; - кабинеты, физкультурный зал, игровая комната, комната психологической разгрузки, спортплощадка УО оснащены необходимым игровым и спортивным оборудованием и инвентарём; - имеется медицинский кабинет; - в школе работают квалифицированные специалисты: учитель физической культуры, психолог, повар.
Рациональная организация учебной и внеучебной	<ul style="list-style-type: none"> - соблюдаются гигиенические нормы и требования к организации и объёму учебной и внеучебной нагрузки; - используются методы и методики обучения, адекватные возрастным возможностям и особенностям обучающихся;

деятельности обучающихся	- соблюдаются все требования к использованию технических средств обучения; - осуществляется принцип индивидуализации обучения.
Эффективная организация физкультурно-оздоровительной работы	- ведётся полноценная эффективная работа с обучающимися всех групп здоровья на уроках физической культуры и занятиях активно-двигательного характера; - организована динамическая пауза между 2 и 3 уроками для обучающихся 1 класса; - проводятся физкультминутки на уроках, способствующие эмоциональной разгрузке и повышению двигательной активности; - организуется работа спортивных секций: футбол, пионербол, волейбол, ОФП, настольный теннис, спортивное ориентирование, баскетбол ; - регулярно проводятся спортивно – оздоровительные мероприятия: соревнования, дни здоровья, конкурсы, спортивные праздники, походы.
Реализация дополнительных образовательных программ	- в летний период организуется работа лагеря с дневным пребыванием с профильными отрядами по оздоровлению обучающихся.
Просветительская работа с родителями (законными представителями)	- проводятся общешкольные и классные родительские собрания по вопросам роста и развития ребёнка, его здоровья, факторам, положительно и отрицательно влияющим на здоровье детей; - организуется совместная работа педагогов и родителей по проведению спортивных соревнований, дней здоровья, занятий по профилактике вредных привычек, походов.

Сохранение и укрепление здоровья учащихся средствами рациональной организации их деятельности достигается благодаря систематической работы педагогического коллектива над вопросами повышения эффективности учебного процесса, снижения функционального напряжения и утомления детей, создания условий для снятия перегрузки, нормального чередования труда и отдыха.

Использование возможностей УМК «Школа России» в образовательном процессе.

Программа формирования культуры здорового и безопасного образа жизни средствами урочной деятельности может быть реализовано с помощью предметов УМК «Школа России».

Система учебников «Школа России» формирует установку школьников на безопасный, здоровый образ жизни. С этой целью предусмотрены соответствующие разделы и темы. Их содержание направлено на обсуждение с детьми проблем, связанных с безопасностью жизни, укреплением собственного физического, нравственного и духовного здоровья, активным отдыхом. В учебном процессе педагоги применяют **методы и методики обучения, адекватные возрастным возможностям и особенностям обучающихся.** Используемый в школе учебно-методический комплекс «Школа России» содержит материал для регулярного проведения учеником самооценки результатов собственных достижений на разных этапах обучения: в результате работы на конкретном уроке, в результате изучения темы или раздела, в результате обучения в том или ином классе начальной школы. Система заданий направленных на самооценку

результатов собственных достижений, их сравнение с предыдущими результатами, на осознание происходящих приращений знаний, способствует формированию рефлексивной самооценки, личностной заинтересованности в приобретении, расширении знаний и способов действий. Содержание учебников имеет культурологический, этический и личностно ориентированный характер и обеспечивает возможность понимания школьниками основных правил поведения в обществе на основе традиционных духовных идеалов и нравственных норм. Достижению указанных личностных результатов способствует тесная связь изучаемого материала с повседневной жизнью ребенка, с реальными проблемами окружающего мира, материал о правах ребенка, о государственных и семейных праздниках и знаменательных датах. Особую актуальность имеет учебный материал, связанный с проблемой безопасного поведения ребенка в природном и социальном окружении.

В курсе «Окружающий мир» — это разделы: «Здоровье и безопасность», «Мы и наше здоровье», «Наша безопасность», «Как устроен мир», «Путешествия» (и учебный проект «Путешествуем без опасности»), «Чему учит экономика» и др. и темы: «Что вокруг нас может быть опасным?», «Зачем мы спим ночью?», «Почему нужно есть много овощей и фруктов?», «Почему нужно чистить зубы и мыть руки?», «Почему в автомобиле и поезде нужно соблюдать правила безопасности?», «Почему на корабле и в самолете нужно соблюдать правила безопасности?».

При выполнении упражнений на уроках русского языка учащиеся обсуждают вопросы внешнего облика ученика, соблюдения правил перехода улицы, активного отдыха летом и зимой.

Формированию бережного отношения к материальным и духовным ценностям России и мира способствуют разделы, темы учебников, художественные тексты, упражнения, задачи, иллюстративный и фотоматериал с вопросами для последующего обсуждения.

В курсе «Технология» при первом знакомстве с каждым инструментом или приспособлением в учебниках обязательно вводятся правила безопасной работы с ним. В учебнике 1 класса в разделе «Человек и информация» показаны важные для безопасного передвижения по улицам и дорогам знаки дорожного движения, а также таблица с важнейшими номерами телефонов, которые могут потребоваться ребенку в критической ситуации.

В курсе «Английский язык» в учебниках “English 2—4” содержится достаточное количество информации, направленной на воспитание ценностного отношения к своему здоровью, здоровью близких и окружающих людей, на развитие интереса к прогулкам на природе (*Have you ever been on a picnic?* (3 кл.), подвижным играм (*We like playing games*), участию в спортивных соревнованиях (*Расспросите друг друга о том, какие виды спорта или игры удаются вам лучше других.* (2 кл.).

Учащиеся приобретают первоначальные представления о роли физической культуры, знакомятся с понятием «Олимпийские игры», с символами и талисманами летних и зимних Олимпийских игр (*My favourite mascot. Кого бы вы хотели видеть в роли талисмана Олимпийских игр, которые будут проходить в России, в городе Сочи?* (2 кл.). *Олимпийские игры бывают летними и зимними. Какие из представленных ниже видов спорта летние, а какие зимние?* (2 кл.).

В курсе «Духовная культура народов России» тема труда, образования, природы проходит через содержание всех учебников, но наиболее убедительно раскрывается на специальных уроках: «Ценность и польза образования», «Ислам и наука» (№26-27 «Основы исламской культуры»), «Отношение к природе» (№13 «Основы буддийской культуры»), «Христианин в труде», «Отношение христиан к природе» (№26, 29 «Основы православной культуры») и др.

В курсе «Физическая культура» весь материал учебника (1-4 кл.) способствует выработке установки на безопасный, здоровый образ жизни. На это ориентированы все разделы книги, но особенно, те, в которых сообщаются сведения по освоению и соблюдению режима дня, личной гигиены, закаливания, приема пищи и питательных

веществ, воды и питьевого режима, необходимости оказания первой помощи при травмах.

Развитию мотивации к творческому труду, работе на результат служат материалы рубрики «Наши проекты», представленной в учебниках 1-4 классов **по математике, русскому языку, литературному чтению, окружающему миру**, а также материал для организации проектной деятельности в учебниках **технологии, иностранных языков, информатики**.

Содержание материала рубрики «Наши проекты» выстроено так, что способствует организации проектной деятельности, **как на уроке, так и во внеурочной работе**.

Задача формирования бережного, уважительного, сознательного отношения к материальным и духовным ценностям решается средствами всей системы учебников «Школа России», в течение всего учебно-воспитательного процесса.

Педагогический коллектив учитывает в образовательной деятельности **индивидуальные особенности развития учащихся**: темпа развития и темп деятельности. В используемой в школе системе учебников «Школа России» учтены психологические и возрастные особенности младших школьников, различные учебные возможности детей. В этой связи и для достижения указанных личностных результатов в учебниках всех предметных линий представлены разнообразные упражнения, задачи и задания, обучающие игры, ребусы, загадки, которые сопровождаются красочными иллюстрациями, способствующими повышению мотивации обучающихся, учитывающими переход детей младшего школьного возраста от игровой деятельности (ведущего вида деятельности в дошкольном возрасте) к учебной.

Разработка разноуровневых заданий, отраженных в учебных пособиях «Проверочные работы» по математике. Автор: С.И. Волкова. Москва. Просвещение 2011, в разделах «Проверим себя и оценим свои достижения» к учебникам и рабочим тетрадям «Окружающий мир». Автор: А.А. Плешаков, «Литературное чтение». Автор: Л.Ф. Климанова, В.Г. Горецкий позволяют создать для учащихся ситуацию выбора задания, снизить нагрузку при выполнении самостоятельной работы.

Организация физкультурно-оздоровительной работы

Физкультурно-оздоровительная работа в школе направлена на:

- обеспечение рациональной организации двигательного режима обучающихся, нормального физического развития и двигательной подготовленности обучающихся, повышение адаптивных возможностей организма, сохранение и укрепление здоровья обучающихся и формирование культуры здоровья.

В школе работает спортивный клуб «Олимпионик», в основе работы которого лежит проведение спортивных соревнований, праздников, занятий в вечернее время, проведение школьного этапа Всекубанской спартакиады «Спортивные надежды Кубани».

Система физкультурно-оздоровительной работы школы включает:

— проведение уроков физической культуры - 3 часа в неделю;
— организацию динамических перемен (после второго урока 1 смены, после уроков перед занятиями по внеурочной деятельности)

— организацию физкультминуток на уроках, способствующих эмоциональной разгрузке и повышению двигательной активности;

— организацию работы спортивных секций – «Футбол», «Баскетбол», «Спортивное ориентирование», «Волейбол», «Пионербол», «Настольный теннис».

— регулярное проведение спортивно-оздоровительных мероприятий:

- спортивные праздники, подвижные игры (в т.ч. с родителями) «Дружная семейка» (2 полугодие)
- Недели физической культуры (в течение года)
- Веселые старты (1 раз в четверть)
- Соревнования «Шустрее, смелее, веселее» (февраль)
- Первенство школы по различным видам спорта (1 раз четверть)

- Спортивный фестиваль «Президентские состязания» (апрель)
- Спортивный марафон «Наследники Победы» (май)
- Детская легкоатлетическая олимпиада (май)
- Спортландия (во время каникул)
- «Дни здоровья» (*1 раз в четверть*)

Работа с родителями (законными представителями учащихся) по программе «Формирование культуры здорового и безопасного образа жизни».

МОУ СОШ № 18 п. Заводской МО Ейский район привлекает родителей (законных представителей) к вопросам формирования культуры здорового и безопасного образа жизни.

1. Ведётся просветительская работа:

- Лекции специалистов (психолог, врач, нарколог) в рамках общешкольных и классных родительских собраний;
- «Уроки для детей и их родителей» духовно-нравственного содержания (проводит учитель по материалам учебников);
- Круглые столы, посвящённые проблемам охраны и укрепления здоровья детей;
- Родительские собрания

Примерная тематика родительских собраний

1 класс

- Трудности адаптации первоклассников в школе.
- Особенности интеллектуального и личностного развития шестилетних детей.
- Особенности питания первоклассника.
- Организация активного отдыха ребенка в каникулы.

2 класс

- Физическое развитие второклассника.
- Домашние задания и их назначения.
- Спортивный выбор для вашего ребенка.
- Утомляемость ребенка и как с ней бороться.

3 класс

- Режим дня третьеклассника.
- Все о гриппе.
- Эмоции положительные и отрицательные.
- Как повысить самооценку ребенка и почему это важно?

4 класс

- Темперамент вашего ребенка.
- Мой ребенок становится взрослым. Встреча со школьным врачом.
- Питание человека. Роль витаминов для роста и развития человека.
- Как научить дочь или сына говорить «Нет!».
- Мы переходим в 5-й класс.

2. Проводятся мероприятия с активным привлечением родителей (законных представителей) к совместной работе:

- «День здоровья» (родители помогают организовать поход, различные соревнования и активно участвуют в них);
- «Дружная семейка» (соревнуются семейные команды);
- выставка творческих работ (наряду с работами детей, представлены работы родителей);
- выпуск листовок здоровья, советов родителей для родителей

Оценка эффективности реализации программы

Основные результаты реализации программы формирования культуры здорового и безопасного образа жизни учащихся оцениваются в рамках мониторинговых процедур,

предусматривающих выявление: динамики сезонных заболеваний; мониторинга посещаемости спортивных кружков.

Основные результаты формирования культуры здорового и безопасного образа жизни учащихся не подлежат итоговой оценке индивидуальных достижений выпускников начальной школы, однако оцениваются в рамках мониторинговых процедур, в которых ведущими методами являются: экспертные суждения (родителей, партнёров школы); анонимные анкеты, позволяющие анализировать (не оценивать) ценностную сферу личности; различные тестовые инструменты, созданные с учётом возраста; самооценочные суждения детей.

В качестве содержательной и критериальной базы оценки выступают *планируемые личностные результаты обучения*:

- ценностное отношение к своему здоровью, здоровью близких и окружающих людей;
- элементарные представления о взаимообусловленности физического, нравственного, социально-психологического здоровья человека, о важности морали и нравственности в сохранении здоровья человека;
- первоначальный личный опыт здоровьесберегающей деятельности;
- первоначальные представления о роли физической культуры и спорта для здоровья человека, его образования, труда и творчества;
- знания о возможном негативном влиянии компьютерных игр, телевидения, рекламы на здоровье человека.

Оценка и коррекция развития этих и других личностных результатов образовательной деятельности обучающихся осуществляется в ходе постоянного наблюдения педагога в тесном сотрудничестве с семьей ученика.

ПРОГРАММА КОРРЕКЦИОННОЙ РАБОТЫ

Введение

Программа коррекционной работы разработана в соответствии с требованиями Закона «Об образовании», Федерального государственного образовательного стандарта начального общего образования, концепции УМК «Школа России», а также с учетом опыта работы школы по данной проблематике. Нормативно-правовой и документальной основой Программы коррекционной работы с обучающимися на ступени начального общего образования являются:

- Закон Российской Федерации «Об образовании»;
- Федеральный государственный образовательный стандарт начального общего образования;
 - СанПиН 2.4.2.2821-10 "Санитарно-эпидемиологические требования к условиям и организации обучения в общеобразовательных учреждениях" (зарегистрирован в Минюсте России 3 марта 2011 г.);
 - Рекомендации по организации обучения в первом классе четырехлетней начальной школы (Письмо МО РФ № 408/13-13 от 20.04.2001);
 - О недопустимости перегрузок обучающихся в начальной школе (Письмо МО РФ № 220/11-13 от 20.02.1999);
 - Рекомендации по использованию компьютеров в начальной школе. (Письмо МО РФ и НИИ гигиены и охраны здоровья детей и подростков РАМ № 199/13 от 28.03.2002);
 - Гигиенические требования к условиям реализации основной образовательной программы начального общего образования (2009 г.);
 - О создании условий для получения образования детьми с ограниченными возможностями здоровья и детьми-инвалидами. (Письмо МО РФ N АФ-150/06 от 18 апреля 2008 г.)
 - Об основных гарантиях прав ребенка в Российской Федерации (от 24 июля 1998 г. N 124-ФЗ)

Программа коррекционной работы МОУ СОШ №18 п.Заводской МО Ейский район направлена на:

- преодоление затруднений учащихся в учебной деятельности;
- овладение навыками адаптации учащихся к социуму;
- психолого-медико-педагогическое сопровождение школьников, имеющих проблемы в обучении;
- развитие творческого потенциала учащихся (одаренных детей);
- развитие потенциала учащихся с ограниченными возможностями.

Преодоление затруднений учащихся в учебной деятельности (средствами УМК «Школа России»)

Оказание помощи учащимся в преодолении их затруднений в учебной деятельности проводится педагогами на уроках, чему способствует использование в учебном процессе УМК «Школа России». Методический аппарат системы учебников «Школа России» представлен заданиями, которые требуют: выбора наиболее эффективных способов выполнения и проверки; осознания причины успеха /неуспеха учебной деятельности и способности конструктивно действовать даже в ситуации неуспеха.

Преодолению неуспешности отдельных учеников помогают задания для групповой и коллективной работы, когда общий успех работы поглощает чью-то неудачу и способствуя пониманию результата. В учебниках представлена система таких работ, позволяющих каждому ребенку действовать конструктивно в пределах своих возможностей и способностей.

В учебниках курса «Математика» в конце каждого урока представлены задания для самопроверки. Каждая тема во всех учебниках заканчивается разделами; «Что узнали. Чему научились» и «Проверим себя и оценим свои достижения», которые согласуются с целями, сформулированными на шмуцтитуле. Этот материал позволяет

учащимся сделать вывод о достижении целей, поставленных в начале изучения темы. В учебниках 1 — 4 классов в конце каждого года обучения приводятся «Тексты для контрольных работ», представленные на двух уровнях: базовом и на уровне повышенной сложности.

В учебниках 1—4 классов представлен материал, направленный на формирование умений планировать учебные действия: учащиеся составляют план учебных действий при решении текстовых задач, при применении алгоритмов вычислений, при составлении плана успешного ведения математической игры, при работе над учебными проектами.

Всё это создаёт условия для формирования умений проводить пошаговый, тематический и итоговый контроль полученных знаний и освоенных способов действий.

В курсе «Изобразительное искусство», начиная с первого класса, формируется умение учащихся обсуждать и оценивать как собственные работы, так и работы своих одноклассников. Такой подход способствует осознанию причин успеха или неуспеха учебной деятельности. Обсуждение работ учащихся с этих позиций обеспечивает их способность конструктивно реагировать на критику учителя или товарищей по классу. В каждом учебнике курса «Изобразительное искусство» представлены детские работы, которые тематически связаны с предлагаемыми практическими заданиями. Рассмотрение работ ребят-одноклассников помогает понять, насколько удачно выполнил творческую работу сам ученик.

В курсе «Технология» составление плана является основой обучения предмету. Исходя из возрастных особенностей младших школьников, в учебниках (1—4 кл.) планы изготовления изделий представлены в двух видах: тестовом и иллюстративном (в виде слайдов). Каждому пункту текстового плана соответствуют один или несколько слайдов, которые позволяют продемонстрировать использование специальных приемов, способов и техник изготовления изделий.

В учебниках курса «Литературное чтение» в методическом аппарате каждой темы выстроена система вопросов и заданий для планирования и осуществления контрольно-оценочной деятельности.

В конце каждого раздела помещен материал «Наши достижения. Проверь себя». Задания этого раздела включают вопросы как базового уровня (планируемые результаты ФГОС на базовом уровне освоения), так и повышенного уровня, которые позволяют учащимся сделать вывод о достижении поставленных в начале изучения раздела целей и задач.

В курсе «Русский язык», в 1 классе, сопоставляя рисунки с изображением детей разных национальностей и предложения, написанные на разных языках, первоклассники, прочитав запись на русском языке, задумываются над тем, что, не зная чужой язык, невозможно и прочитать и понять написанное. Или, решая орфографические задачи, при постановке вопроса: «В каких словах выбор буквы вызывает у тебя затруднение...» — ученик задумывается над причиной этого явления; либо он не знает правило, либо не понял значение слова, либо не может найти проверочное слово и т.п.

Овладение навыками адаптации учащихся к социуму

На уроках с использованием УМК «Школа России» педагоги имеют возможность формировать начальные навыки адаптации в динамично изменяющемся и развивающемся мире. Учебники содержат задания, тексты, проекты, практические работы, направленные на осмысление норм и правил поведения в жизни (на это работает, практически, весь курс «Окружающий мир»).

Курс «Математика» формирует у ребенка первые пространственные и временные ориентиры, знакомит с миром величин, скоростей, с разными способами отображения и чтения информации и пр.

Курсы «Литературное чтение», «Русский язык», «Иностранные языки» формируют нормы и правила произношения, использования слов в речи, вводит ребенка в мир русского и иностранных языков, литературы.

Курсы «Изобразительное искусство, «Музыка» знакомят школьника с миром прекрасного.

Курс «Основы религиозных культур и светской этики» формирует у младших школьников понимание значения нравственных норм и ценностей для достойной жизни личности, семьи, общества.

Важным объединяющим компонентом предметных линий системы учебников является творческий характер заданий, материал для организации учебной деятельности, в том числе проектной, на уроках и во внеурочной работе. Формирование умения решать поставленные задачи в «условиях неизвестности», то есть, когда нет и не может быть единственного правильного ответа, когда задан алгоритм действия, но нет образца, способствует развитию навыков адаптации к изменяющемуся миру, умению действовать самостоятельно.

Психолого-медико-педагогическое сопровождение школьников, имеющих проблемы в обучении

Программа медико-психолого-педагогического изучения ребёнка

<i>Изучение ребенка</i>	<i>Содержание работы</i>	<i>Где и кем выполняется работа</i>
Медицинское	Выявление состояния физического и психического здоровья. Изучение медицинской документации: история развития ребенка, здоровье родителей. Физическое состояние учащегося. Изменения в физическом развитии (рост, вес и т. д.). Нарушения движений (скованность, расторможенность, параличи, парезы, стереотипные и навязчивые движения). Утомляемость. Состояние анализаторов.	Фельдшер ФАП п. Заводской, педагог. Наблюдения во время занятий, в перемены, во время игр и т. д. (педагог). Обследование ребенка врачом. Беседа врача с родителями.
Психолого-логопедическое	Обследование актуального уровня психического и речевого развития, определение зоны ближайшего развития. Внимание: устойчивость, переключаемость с одного вида деятельности на другой, объем, работоспособность. Мышление: визуальное (линейное, структурное); понятийное (интуитивное, логическое); абстрактное, речевое, образное. Память: зрительная, слуховая, моторная, смешанная. Быстрота и прочность запоминания. Индивидуальные особенности. Моторика. Речь.	Наблюдение за ребенком на занятиях и во внеурочное время. (учитель). Методики. (учитель). Беседы с ребенком, с родителями. Наблюдения за речью ребенка на занятиях и в свободное время. Изучение письменных работ (учитель).

Социально-педагогическое	<p>Семья ребенка. Состав семьи. Условия воспитания.</p> <p>Умение учиться. Организованность, выполнение требований педагогов, самостоятельная работа, самоконтроль.</p> <p>Трудности в овладении новым материалом.</p> <p>Мотивы учебной деятельности.</p> <p>Прилежание, отношение к отметке, похвале или порицанию учителя, воспитателя.</p> <p>Эмоционально-волевая сфера.</p> <p>Преобладание настроения ребенка.</p> <p>Наличие аффективных вспышек.</p> <p>Способность к волевому усилию, внушаемость, проявления негативизма.</p> <p>Особенности личности. интересы, потребности, идеалы, убеждения.</p> <p>Наличие чувства долга и ответственности. Соблюдение правил поведения в обществе, школе, дома.</p> <p>Взаимоотношения с коллективом: роль в коллективе, симпатии, дружба с детьми, отношение к младшим и старшим товарищам. Нарушения в поведении: гиперактивность, замкнутость, аутистические проявления, обидчивость, эгоизм. Поведение. Уровень притязаний и самооценка.</p>	<p>Посещение семьи ребенка. (учитель, соц. педагог).</p> <p>Наблюдения во время занятий. Изучение работ ученика (педагог).</p> <p>Анкетирование по выявлению школьных трудностей (учитель).</p> <p>Беседа с родителями и учителями-предметниками.</p> <p>Методики (педагог, психолог).</p> <p>Анкета для родителей и учителей.</p> <p>Наблюдение за ребёнком в различных видах деятельности.</p>
--------------------------	---	--

Развитие творческого потенциала учащихся (одаренных детей)

Развитие творческого потенциала учащихся начальной школы осуществляется в рамках урочной и внеурочной деятельности. УМК «Школа России» способствует формированию и освоению творческих способов и приёмов действий. Этому способствует разработанная в учебниках система заданий творческого и поискового характера, направленных на развитие у учащихся познавательных УУД и творческих способностей. В учебниках «Школы России» в каждой теме формулируются проблемные вопросы, учебные задачи или создаются проблемные ситуации.

В курсе «Русский язык» одним из приёмов решения учебных проблем является языковой эксперимент, который представлен в учебнике под рубрикой «Проведи опыт». Проводя исследование, дети, например, узнают, как можно определить слоги в слове, основу слова; убеждаются, что слов без корня не бывает; определяют, какие глаголы спрягаются, а какие — нет. Учащиеся включаются в поиск ответа, выдвигая предположения, обсуждая их, находя с помощью учебника необходимую информацию, делая выводы и таким образом, овладевают новыми знаниями.

Проблемы творческого и поискового характера решаются также при работе над учебными проектами и проектными задачами, которые предусмотрены в каждом классе предметных линий комплекса учебников «Школа России».

В курсе «Математика» освоение указанных способов основывается на представленной в учебниках 1—4 классов серии заданий творческого и поискового характера, например, предлагающих:

- продолжить (дополнить) ряд чисел, числовых выражений, равенств, значений величин, геометрических фигур и др., записанных по определённому правилу;

- провести классификацию объектов, чисел, равенств, значений величин, геометрических фигур и др. по заданному признаку;
- провести логические рассуждения, использовать знания в новых условиях при выполнении заданий поискового характера.

В учебниках предлагаются «Странички для любознательных» с заданиями творческого характера, начиная со 2 класса, добавляются странички «Готовимся к олимпиаде», задания конкурса «Смекалка».

С первого класса младшие школьники учатся не только наблюдать, сравнивать, выполнять классификацию объектов, рассуждать, проводить обобщения и др., но и фиксировать результаты своих наблюдений и действий разными способами (словесными, практическими, знаковыми, графическими). Всё это формирует умения решать задачи творческого и поискового характера.

Проблемы творческого и поискового характера решаются также при работе над учебными проектами по **математике, русскому языку, литературному чтению, окружающему миру, технологии, иностранным языкам, информатике**, которые предусмотрены в каждом учебнике с 1 по 4 класс.

Основной формой организации внеурочной деятельности школьников выступает **проектная деятельность**. Включение детей с ограниченными возможностями здоровья в проектную деятельность имеет особое значение, так как способствует их самореализации в различных видах трудовой, творческой деятельности, интеграции в социум. Проектная деятельность влияет на формирование *личностных* качеств учащихся: требует проявления личностных ценностных смыслов, показывает реальное отношение к делу, людям, к результатам труда и др.

Во внеурочной работе МОУ СОШ № 18 п. Заводской МО Ейский район организуются творческие конкурсы, предметные олимпиады школьного, муниципального и зонального уровня

Система участия учащихся начальных классов МОУ СОШ № 18 п. Заводской МО Ейский район в интеллектуальных конкурсах

№ п/п	Наименование творческого конкурса, предметной олимпиады	уровень
1.	Олимпиада по математике	Школьный, муниципальный
2.	Олимпиада по русскому языку	Школьный, муниципальный
3.	Викторина по кубановедению	Школьный, муниципальный
4.	Исследовательский конкурс «Эврика-Юниор»	Школьный, муниципальный
5.	Конкурс «Пасха в Кубанской семье»	Школьный, муниципальный
6.	Конкурс «Рождество Христово»	Школьный, муниципальный
9.	«Русский медвежонок»	всероссийский
10.	«Кенгуру»	всероссийский
11.	«Кит»	всероссийский
12.	«Британский бульдог»	всероссийский
13.	«Золотое руно»	всероссийский

Развитие потенциала учащихся с ограниченными возможностями.

Индивидуальные занятия с педагогами

В МОУ СОШ № 18 п. Заводской МО Ейский район организована поддержка детей, испытывающих особые трудности при обучении, и детей, которые отстали от программы обучения по объективным причинам (болезнь, переезд).

УМК «Школа России» предоставляет большие возможности для организации этой работы:

- материалы учебников;
- дидактические карточки;
- тренинговые тетради по русскому языку и математике, предназначенные для отработки основных тем программы начальной школы.

Домашнее обучение — вариант обучения больных детей и детей-инвалидов, при котором преподаватели образовательного учреждения организованно посещают ребенка и проводят с ним занятия непосредственно по месту его проживания.

СИСТЕМА ОЦЕНКИ ДОСТИЖЕНИЯ ПЛАНИРУЕМЫХ РЕЗУЛЬТАТОВ ОСВОЕНИЯ ОСНОВНОЙ ОБРАЗОВАТЕЛЬНОЙ ПРОГРАММЫ НАЧАЛЬНОГО ОБЩЕГО ОБРАЗОВАНИЯ

Введение

В соответствии с требованиями Федерального государственного образовательного стандарта начального общего образования в МОУ СОШ № 18 п. Заводской МО Ейский район разработана система оценки, ориентированная на выявление и оценку образовательных достижений учащихся с целью итоговой оценки подготовки выпускников на ступени начального общего образования.

Особенностями системы оценки являются:

- **комплексный подход** к оценке результатов образования (оценка предметных, метапредметных и личностных результатов общего образования);
- **использование планируемых результатов** освоения основных образовательных программ в качестве содержательной и критериальной базы оценки;
- **оценка успешности освоения** содержания отдельных учебных предметов на основе системно-деятельностного подхода, проявляющегося в способности к выполнению учебно-практических и учебно-познавательных задач;
- **оценка динамики** образовательных достижений обучающихся;
- сочетание внешней и внутренней оценки как механизма обеспечения качества образования;
- **использование персонифицированных процедур** итоговой оценки и аттестации обучающихся и неперсонифицированных процедур оценки состояния и тенденций развития системы образования;
- уровневый подход к разработке планируемых результатов, инструментария и представлению их;
- **использование накопительной системы** оценивания (портфолио), характеризующей динамику индивидуальных образовательных достижений;
- использование наряду со стандартизированными письменными или устными работами таких форм и методов оценки, как проекты, практические работы, творческие работы, самоанализ, самооценка, наблюдения и др.;

Оценка личностных результатов

Объектом оценки личностных результатов являются сформированные у учащихся универсальные учебные действия, включаемые в три основных блока:

- *самоопределение* — сформированность внутренней позиции обучающегося — принятие и освоение новой социальной роли обучающегося; становление основ российской гражданской идентичности личности как чувства гордости за свою Родину, народ, историю и осознание своей этнической принадлежности; развитие самоуважения и способности адекватно оценивать себя и свои достижения, видеть сильные и слабые стороны своей личности;
- *смыслообразование* — поиск и установление личностного смысла (т. е. «значения для себя») учения обучающимися на основе устойчивой системы учебно-познавательных и социальных мотивов; понимания границ того, «что я знаю», и того, «что я не знаю», «незнания» и стремления к преодолению этого разрыва;
- *морально-этическая ориентация* — знание основных моральных норм и ориентация на их выполнение на основе понимания их социальной необходимости; способность к моральной децентрации — учёту позиций, мотивов и интересов участников моральной дилеммы при её разрешении; развитие этических чувств — стыда, вины, совести как регуляторов морального поведения.

Основное *содержание оценки личностных результатов* на ступени начального общего образования строится вокруг оценки:

- сформированности внутренней позиции обучающегося, которая находит отражение в эмоционально-положительном отношении обучающегося к образовательному учреждению;
- ориентации на содержательные моменты образовательного процесса — уроки, познание нового, овладение умениями и новыми компетенциями, характер учебного сотрудничества с учителем и одноклассниками — и ориентации на образец поведения «хорошего ученика» как пример для подражания;
- сформированности основ гражданской идентичности — чувства гордости за свою Родину, знания знаменательных для Отечества исторических событий; любви к своему краю, осознания своей национальности, уважения культуры и традиций народов России, Кубани и мира; развития доверия и способности к пониманию и сопереживанию чувствам других людей;
- сформированности самооценки, включая осознание своих возможностей в учении, способности адекватно судить о причинах своего успеха/неуспеха в учении; умения видеть свои достоинства и недостатки, уважать себя и верить в успех;
- сформированности мотивации учебной деятельности, включая социальные, учебно-познавательные и внешние мотивы, любознательность и интерес к новому содержанию и способам решения проблем, приобретению новых знаний и умений, мотивации достижения результата, стремления к совершенствованию своих способностей;
- знания моральных норм и сформированности морально-этических суждений, способности к решению моральных проблем на основе децентрации (координации различных точек зрения на решение моральной дилеммы); способности к оценке своих поступков и действий других людей с точки зрения соблюдения/нарушения моральной нормы.

Оценка личностных результатов осуществляется:

1) в ходе *внешних неперсонифицированных мониторинговых исследований* специалистами, не работающими в школе и обладающими необходимой компетенцией в сфере психолого-педагогической диагностики развития личности;

2) оценка *личностного прогресса ученика* с помощью *портфолио (портфеля достижений)*, способствующего формированию у учащихся культуры мышления, логики, умений анализировать, обобщать, систематизировать, классифицировать.

Методики оценивания личностного результата (приведены в программе формирования универсальных учебных действий)

Личностные результаты выпускников на ступени начального общего образования в полном соответствии с требованиями Стандарта *не подлежат итоговой оценке, т.к. оценка личностных результатов учащихся отражает эффективность воспитательной и образовательной деятельности школы.*

Оценка метапредметных результатов

Оценка метапредметных результатов предполагает оценку универсальных учебных действий учащихся (регулятивных, коммуникативных, познавательных), т. е. таких умственных действий обучающихся, которые направлены на анализ своей познавательной деятельности и управление ею. К ним относятся:

- способность обучающегося принимать и сохранять учебную цель и задачи; самостоятельно преобразовывать практическую задачу в познавательную; умение планировать собственную деятельность в соответствии с поставленной задачей и условиями её реализации и искать средства её осуществления; умение контролировать и оценивать свои действия, вносить коррективы в их выполнение на основе оценки и учёта характера ошибок, проявлять инициативу и самостоятельность в обучении;

- умение осуществлять информационный поиск, сбор и выделение существенной информации из различных информационных источников;
- умение использовать знаково-символические средства для создания моделей изучаемых объектов и процессов, схем решения учебно-познавательных и практических задач;
- способность к осуществлению логических операций сравнения, анализа, обобщения, классификации по родовидовым признакам, установлению аналогий, отнесению к известным понятиям;
- умение сотрудничать с педагогом и сверстниками при решении учебных проблем, принимать на себя ответственность за результаты своих действий.

Достижение метапредметных результатов обеспечивается за счёт основных компонентов образовательного процесса — учебных предметов, представленных в обязательной части учебного плана.

Основное *содержание оценки метапредметных результатов* на ступени начального общего образования строится вокруг умения учиться. Оценка метапредметных результатов проводится в ходе различных процедур таких, как

- 1) решение задач творческого и поискового характера;
- 2) учебное проектирование;
- 3) итоговые проверочные работы, комплексные работы на межпредметной основе.

Оценка предметных результатов

Достижение предметных результатов обеспечивается за счет основных учебных предметов. Поэтому объектом оценки предметных результатов является способность учащихся решать учебно-познавательные и учебно-практические задачи.

№	Виды оценивания	Сроки проведения	Форма проведения	Фиксация	Содержание
1	Стартовая диагностика	начало сентября	графический диктант (1 класс), графические работы	Фиксируется учителем в индивидуальном листе достижения учащегося (приложение 1)	Определяет актуальный уровень знаний, необходимый для продолжения обучения.
			тестовая работа		
			диктант (со 2 класса)		
			математический диктант		
			творческая работа(ИЗО, технология)		
			наблюдения	Фиксируется в листах наблюдений (приложение 4)	
			техника чтения(со 2 класса)	В 1 классе фиксируется в ходе индивидуальной беседы знание/незнание букв алфавита, чтение буквенное, слоговое,	

				целыми словами (по желанию ребенка)	
2	Текущее оценивание	Проводится после изучения темы, отводится не более 10 минут	тестовая работа	Отмечается процент выполненности задания(1 класс) и фиксируется в индивидуальном листе	
			проверочная работа	достижения. Отрицательная оценка(2-4 класс) не фиксируется в журнале	
			проектная деятельность		
			творческая работа		
			диктант / с грамматическим заданием		
		1 раз в 10-15 дней	изложение		
			сочинение		
			списывание\с заданием		
			посещение уроков по программам наблюдения (приложение 2)		
3.	Итоговое оценивание	1 раз в год	Комплексная итоговая работа		Каждый учащийся в конце года должен продемонстрировать (показать) все, на что он способен по системе заданий различного уровня сложности по чтению, русскому языку, математике и окружающему миру.
		Согласно приложению 1	Контрольная работа		
			Контрольный диктант		
			Проверка читательской деятельности		
			Контрольное списывание		
4.	Оценивание внеурочной деятельности	по изучению темы	выставки творческих работ		Материалы детских работ, грамоты, дипломы отмечаются в Портфолио (приложение 3)
		В ходе апробации	участие в конкурсах		
		«Программы духовно-нравственного развития, воспитания	участие в соревнованиях		

		обучающихся на ступени начального общего образования», «Программы формирования культуры здорового и безопасного образа жизни», программ внеурочной деятельности			
		1 раз в полугодие	творческий отчет		

Оценка достижения предметных результатов ведётся как в ходе текущего и промежуточного оценивания, так и в ходе выполнения итоговых проверочных работ. Результаты накопленной оценки, полученной в ходе текущего и промежуточного оценивания, фиксируются, в форме портфолио (приложение 2) в разделе «Достижения» и учитываются при определении итоговой оценки.

Методы текущего оценивания и формы сохранения результатов учебной и внеучебной деятельности.

Текущие результаты фиксируются в листах индивидуальных достижений (в 1 классе-устные ответы отмечаются в виде закрашенных прямоугольников, письменные работы в виде процентного соотношения правильности выполнения задания)

С целью проведения **текущего оценивания** используются следующие **методы оценивания**:

НАБЛЮДЕНИЕ – метод сбора первичной информации путем непосредственно регистрации учителем наличия заранее выделенных им показателей какого-либо аспекта деятельности всего класса или одного ученика. Для фиксации результатов наблюдения обычно используются специальные формы (*листы наблюдений*) (приложение 3) , в которых в процессе наблюдения необходимо поставить условный знак («V»).

В зависимости от педагогической задачи листы наблюдений могут быть *именными* (при наблюдении за деятельностью определенного ученика) или *аспектными* (при оценке сформированности данного аспекта деятельности у всего класса).

Использование наблюдения в качестве метода оценивания наиболее целесообразно применять для оценивания сформированности и индивидуального прогресса в развитии различных навыков

Для оценивания осознанности каждым обучающимся особенностей развития его собственного процесса обучения наиболее целесообразно использовать метод, основанный на **ВОПРОСАХ ДЛЯ САМОАНАЛИЗА**. Этот метод рекомендуется использовать

в ситуациях, требующих от учащихся строгого самоконтроля и саморегуляции (Приложение 4) Ученики в диалоге с учителем обучаются самостоятельно оценивать свои результаты по «Алгоритму самооценки».

В первом классе алгоритм состоит из четырёх вопросов:

1. Какое было задание? (Учимся вспоминать цель работы.)
2. Удалось выполнить задание? (Учимся сравнивать результат с целью.)
3. Задание выполнено верно или не совсем? (Учимся находить и признавать ошибки.)
4. Выполнил самостоятельно или с чьей-то помощью? (Учимся оценивать процесс.)

В последующих классах к алгоритму добавляются новый вопрос: «Какую себе поставишь отметку?»

Итоговое оценивание и формы сохранения результатов учебной и внеучебной деятельности учащегося

Предметом итоговой оценки освоения обучающимися ООП НОО являются достижения в предметных грамотностях (компетентностях) и ключевых компетентностях при освоении основной образовательной программы начального общего образования, необходимых для продолжения образования, а также внеучебные достижения младших школьников как в рамках ООП, так и за ее пределами.

В итоговой оценке реализации ООП выделяются отдельно (независимо друг от друга) три составляющие:

- результаты **текущего (формативного, промежуточного) оценивания**, отражающие динамику индивидуальных образовательных достижений учащихся, продвижение в достижении планируемых результатов освоения ООП НОО;
- результаты **итоговых работ**, характеризующие уровень освоения обучающимися основных формируемых культурных предметных способов действий/средств, необходимых для продолжения образования на следующем шаге;
- **внеучебные достижения** младших школьников.

Все материалы младшего школьника по итогам образования в начальной школе оформляются в форме «портфолио» (Портфеля достижений).

Итоговая оценка за ступень начальной школы – это словесная характеристика достижений ученика, которая создаётся на основании трёх показателей:

- 1) комплексной накопленной оценки (вывода по «Портфелю достижений» – совокупность всех образовательных результатов);
- 2) результатов итоговых диагностических работ по русскому языку и математике (освоение опорной системы знаний – через решение задач);
- 3) результатов предварительных диагностических работ по УУД за 4-й класс и итоговой комплексной межпредметной диагностической работы (уровень метапредметных действий с предметными и надпредметными знаниями).

На основе трёх этих показателей педагогами-экспертами формулируется один из трёх возможных выводов-оценок результатов по предметам и УУД:

Вывод-оценка (о возможности продолжения образования на следующей ступени)	Показатели	
	Комплексная оценка (данные «Портфеля достижений»)	Итоговые работы (русский язык, математика и межпредметная работа)
1. Не овладел опорной системой знаний и необходимыми учебными действиями	Не зафиксировано достижение планируемых результатов по всем разделам образовательной программы (предметные, метапредметные, личностные результаты)	Правильно выполнено менее 50% заданий необходимого (базового) уровня
2. Овладел опорной системой знаний и необходимыми учебными действиями, способен использовать их для решения простых стандартных задач	Достижение планируемых результатов по всем основным разделам образовательной программы как минимум с оценкой «зачтено»/«нормально»	Правильно НЕ менее 50% заданий необходимого (базового) уровня
3. Овладел опорной системой знаний на уровне осознанного применения учебных действий, в том числе при решении нестандартных задач	Достижение планируемых результатов НЕ менее чем по половине разделов образовательной программы с оценкой «хорошо» или «отлично»	Правильно не менее 65% заданий необходимого (базового) уровня и не менее 50% от максимального балла за выполнение заданий повышенного уровня

Если показатели итоговой оценки не однозначны, то решение о самой оценке принимается педагогами-экспертами на основании динамики и в пользу ученика. На основании итоговой оценки принимается решение педагогического совета образовательного учреждения о переводе ученика на следующую ступень образования. На основании итоговой оценки может быть составлена характеристика ученика:

1. Основные образовательные достижения следующие:
2. К проблемным вопросам личностного развития можно отнести: ...
3. Для решения проблем и новых задач на следующей ступени образования можно дать следующие психолого-педагогические рекомендации: ...

Системная оценка личностных, метапредметных и предметных результатов реализуется в рамках накопительной системы – *рабочего Портфолио* (приложение 2)

Рабочий Портфолио ученика:

- является современным педагогическим инструментом сопровождения развития и оценки достижений учащихся, ориентированным на обновление и совершенствование качества образования;
- реализует одно из основных положений Федеральных государственных образовательных стандартов общего образования второго поколения – формирование универсальных учебных действий;
- позволяет учитывать возрастные особенности развития универсальных учебных действий учащихся младших классов; лучшие достижения Российской школы на этапе начального обучения; а также педагогические ресурсы учебных предметов образовательного плана;
- предполагает активное вовлечение учащихся и их родителей в оценочную деятельность на основе проблемного анализа, рефлексии и оптимистического прогнозирования.

Рабочий Портфолио как инновационный продукт носит системный характер. В образовательном процессе начальной школы он используется как: процессуальный способ фиксирования достижений учащихся; копилка полезной информации; наглядные доказательства образовательной деятельности ученика; повод для «встречи» школьника, учителя и родителя.

Преимущества рабочего Портфолио как метода оценивания достижений учащихся:

- сфокусирован на процессуальном контроле новых приоритетов современного образования, которыми являются УУД (универсальные учебные действия);
- содержание заданий Портфолио выстроено на основе УМК, реализующего новые образовательные стандарты начальной школы;
- учитывает особенности развития критического мышления учащихся путем использования трех стадий: вызов (проблемная ситуация) – осмысление – рефлексия;
- позволяет помочь учащимся самим определять цели обучения, осуществлять активное присвоение информации и размышлять о том, что они узнали

«Портфель достижений ученика» – это сборник работ и результатов, которые показывают усилия, прогресс и достижения ученика в разных областях (учёба, творчество, общение, здоровье, полезный людям труд и т.д.), а также самоанализ учеником своих текущих достижений и недостатков, позволяющих самому определять цели своего дальнейшего развития.

Основные разделы «Портфеля достижений»: (приложение 2)

разделы Портфолио (Портрет, Рабочие материалы, Коллектор, Достижения) являются общепринятой моделью в мировой педагогической практике:

- показатели предметных результатов (контрольные работы, данные из таблиц результатов, выборки проектных, творческих и других работ по разным предметам);
- показатели метапредметных результатов;
- показатели личностных результатов (прежде всего во внеучебной деятельности).

Система накопления результатов

Результаты отражаются в таблицах. Для накопления в Портфолио необходимы три группы таблиц:

таблицы ПРЕДМЕТНЫХ результатов; (приложение 5)

таблицы МЕТАПРЕДМЕТНЫХ результатов; (приложение 6)

таблицы ЛИЧНОСТНЫХ неперсонифицированных результатов по классу. Они заполняется на основании не подписанных учениками диагностических работ. Результаты фиксируются в процентах по классу в целом, а не по каждому отдельному ученику. (приложение7)

Критериями оценивания являются:

- соответствие достигнутых предметных, метапредметных и личностных результатов обучающихся требованиям к результатам освоения образовательной программы начального общего образования ФГОС;
- динамика результатов предметной обученности, формирования УУД.

Отметки заносятся в таблицы результатов:

Обязательно (минимум):

- за метапредметные и личностные неперсонифицированные диагностические работы (один раз в год – обязательно),
- за предметные контрольные работы (согласно «**Формам контроля и учета предметных достижений обучающихся 1-4 класс**» (приложение1).

Предметные четвертные оценки/отметки определяются по таблицам предметных результатов (среднее арифметическое баллов).

Итоговая оценка за ступень начальной школы – на основе всех положительных результатов, накопленных учеником в своем портфеле достижений, и на основе итоговой диагностики предметных и метапредметных результатов.

В первом классе вместо балльных отметок допустимо использовать только положительную и не различаемую по уровням фиксацию:

- учитель у себя в таблице результатов ставит «+» или процентное отношение выполненных заданий
- ученик у себя в тетради также ставит «+» или закрашивает кружок

Уровень использования системы оценки.

На этом этапе учитель начинает использовать те части правил оценивания, без которых невозможно реализовать требования ФГОС по комплексной оценке предметных, метапредметных и личностных результатах каждого ученика.

1 правило (Одна задача – одна оценка) – используется полностью. Учитель и ученики привыкают оценивать каждую решённую задачу в отдельности. Если требуется определить одну отметку за контрольную или за урок, это делается на основе отдельных отметок за решённые задачи (например, среднее арифметическое).

2 правило (Таблицы результатов и «Портфель достижений») – используется частично. Учитель начинает использовать таблицы результатов только после проведения итоговых контрольных работы по предметам (один раз в четверть) и диагностик метапредметных результатов (примерно один раз в год). После проведения таких работ учитель выставляет отметки за каждое из заданий в таблицу результатов (в «Рабочий журнал учителя»). В текущей работе при заполнении официального журнала учитель руководствуется привычными правилами. Отметки в таблицы результатов выставляются:

- в 1-м классе в виде «+» (зачёт, решение задачи, выполнение задания) или отсутствие «+» (задача не решена, задание не выполнено),

-в 2–4 классах отметки ставятся по той шкале, которая принята в данном образовательном учреждении (например, традиционная 5-балльная). Эти данные используются для отслеживания того, как конкретные ученики справляются с программными требованиями (насколько они успешны). Только эти данные учитель переносит в «Портфель достижений ученика». Остальные материалы портфеля достижений ученик пополняет самостоятельно (консультируясь с учителем).

3 правило (Уровни успешности) – используется частично. Учитель фиксирует уровни успешности только при оценивании заданий предметных проверочных и контрольных работ, а также метапредметных диагностических, руководствуясь готовой шкалой в печатных изданиях (в тетрадях для проверочных и контрольных работ). При текущем оценивании учитель руководствуется привычными ему правилами контроля и оценивания.

4 правило (Итоговые оценки) – используется частично. Учитель определяет итоговую оценку за ступень начальной школы в соответствии с требованиями новой системы оценки (на основе выходных диагностик и «Портфеля достижений»). При определении четвертных оценок по предметам учитель использует привычные традиционные правила.

Используемая в МОУ СОШ № 18 п. Заводской МО Ейский район система оценки ориентирована на стимулирование обучающегося стремиться к объективному контролю, а не сокрытие своего незнания и неумения, на формирование потребности в адекватной и конструктивной самооценке.

Приложение 1

Формы контроля и учета предметных достижений обучающихся 1-4 класс

Русский язык

1. **Контрольное списывание** – служит способом проверки орфографических и пунктуационных навыков. Работа может содержать одно – два дополнительных задания, связанных с текстом, проверяющие знания по лексике, морфологии, фонетике, синтаксису.

Класс	Кол-во за год
1	1
2	3
3	3
4	2

2. **Диктант** (может быть с грамматическим заданием).

- Изученных орфограмм - 60% в диктанте

Класс	Кол-во за год
1	3
2	4
3	10
4	10

3.Словарные диктанты

Класс	Количество за год	Кол-во слов
2	3	8 - 10
3	16	10 - 12
4	10	15 - 17

4. Тестирование

- проводится для замера знаний и умений учащихся ;
- оно содержит обобщенный материал по ключевым грамматико-орфографическим темам и нацелено на выявление усвоения нового материала, формирования УУД
- включает в себя не более 3-4 вариантов ответа.

5. Творческая работа

- проводится учителем 1 раз в 10 - 15 дней (время проведения - 1 академический час), как форма тематического контроля может проводиться в присутствии администрации (1 раз в четверть);
- на контроле администрации одна творческая работа – изложение в 4 классе.

Математика

Стержнем начального курса математики является арифметический материал.

1. Математический диктант

- время проведения - 5 - 7 мин

Класс	Кол - во за год	На контроле администрации
1	5	1 - 2
2	8	2
3	8	2
4	8	2

1. **Контрольные работы**

- время проведения: 35 - 40 мин.

Класс	Кол-во за год*
1	0/5
2	11
3	12
4	12

* в зависимости от образовательной программы количество контрольных работ может изменяться

3. **Тестирование**

- проводится для замера знаний и умений учащихся 3 – 4 классов;
- оно содержит обобщенный материал по арифметическим и геометрическим навыкам и нацелено на выявление и усвоение нового материала;
- задания должны иметь однозначный ответ.

Чтение и читательская деятельность

На контроле у заместителя директора находится:

- посещение уроков литературного чтения с целью изучения уровня интереса учащихся читательской деятельностью (2-3 раза в четверть);
- организация учителем индивидуальной работы со слабочитающими учащимися: диагностика трудностей, тормозящих темп чтение, составление планов индивидуальных занятий с детьми, организация системы работы, направленной на повышение мотивации к чтению (в течение года);
- тестирование учащихся с целью проверки осознанности чтения (начиная со второй четверти второго класса, одно тестирование в полугодие в каждом классе);
- не допускается проверка темпа чтения.

ПРИМЕЧАНИЕ:

- для проверки умений и навыков чтения подбираются тексты, доступные по лексике и содержанию;
- при проверке осмысленности прочитанного после чтения проводится беседа, устанавливающая понимание, как общего смысла текста, так и отдельных предложений, словосочетаний и слов;

Разделы рабочего Портфолио

Страницы раздела «Портрет»

- Мой портрет (знакомьтесь: это - я)
- Место для фото (или автопортрета)
- Напиши о себе (как умеешь):
 - Меня зовут _____
 - Я родился _____ (число/месяц/год)
 - Я живу в _____
 - Мой адрес _____
 - Моя семья _____
- Нарисуй портрет своей семьи
- Родословное дерево
- Чем я люблю заниматься
- Я ученик

Выкладывается лист диагностики проведенной учителем на первых уроках в школе («напиши буквы, какие ты знаешь, цифры, нарисуй и т.д.»)

- Я могу делать
- Я хочу научиться в этом году...
- Я научусь в этом году

Составляется вместе с учителем на уроке

<i>Предмет</i>	<i>Чему научусь</i>	<i>Рисунок или пример</i>
<i>Русский язык</i>		
<i>Литературное чтение</i>		
<i>Математика</i>		
<i>Окружающий мир</i>		

- Я читаю.
- Мой класс, мои друзья, мой первый учитель
- Мой распорядок дня

	Время	Дела	Рисунок
Утро			
День			
Вечер			

- Я и мои друзья

Вопрос	Напиши	Нарисуй
Чем я люблю заниматься?		
Какая игрушка у меня самая любимая?		
Сколько у меня друзей и как их зовут?		
Какой у меня самый любимый цвет?		
Какие поделки я очень хочу научиться мастерить?		

Страницы раздела «Коллектор»

- Правила поведения в школе
- Законы жизни класса
- Примерный список литературы для самостоятельного и семейного чтения.
- План – памятка Решения задачи
- Памятка «КАК УЧИТЬ СТИХОТВОРЕНИЯ»

- Памятка «РАБОТА С ТЕТРАДЬЮ»
- Памятка, как поступать в стрессовых ситуациях (пожар, опасность и пр.)
- Памятка: Правила общения

Раздел «Рабочие материалы»

На каждый предмет имеется свой «файл», в него вкладываются диагностические работы.

Страницы раздела «Мои достижения»

- Моя лучшая работа
- Задание, которое мне больше всего понравилось
- Я прочитал книг.
- Что я теперь знаю, чего не знал раньше?
- Что я теперь умею, чего не умел раньше?
- Мои цели и планы на следующий учебный год:
- Чему я еще хочу научиться?
- Какие книги прочитать?
- Мое участие в школьных и классных праздниках и мероприятиях
- Мои проекты
- Продукты совместного творчества (с родителями, одноклассниками)

Наблюдение над формированием навыков работы в группе

ЛИСТ НАБЛЮДЕНИЙ

ОЦЕНКА РАБОТЫ В ГРУППЕ

ДАТА _____

Имя, фамилия _____

<input type="checkbox"/>	• чередует говорение и слушание;
<input type="checkbox"/>	• задает уместные вопросы;
<input type="checkbox"/>	• говорит по теме;
<input type="checkbox"/>	• пытается полно отвечать на замечания и вопросы товарищей по работе;

Отработка навыков устной речи


ЛИСТ НАБЛЮДЕНИЙ

ОЦЕНКА УСТНОЙ ПРЕЗЕНТАЦИИ

<input type="checkbox"/>	• наглядно передает содержание и структуру сообщения
<input type="checkbox"/>	• выбирает доступное содержание
<input type="checkbox"/>	• выбирает удачную форму подачи информации, помогающую понять смысл сообщения
<input type="checkbox"/>	• привлекает аудиторию с помощью глазного контакта, уместных устных реплик и тона



- использует специальные слова и выражения



- использует разнообразные предложения и словосочетания, которые оживляют речь

Примеры вопросов для самооценивания

Выполнение этой работы мне понравилось (не понравилось) потому, что _____

Наиболее трудным мне показалось _____

Я думаю, это потому, что _____

Самым интересным было _____

Если бы я еще раз выполнял эту работу, то я бы сделал следующее _____

Если бы я еще раз выполнял эту работу, то я бы по-другому сделал следующее _____

Я бы хотел попросить своего учителя _____

Приложение 5

Лист индивидуальных предметных достижений по математике
 учени _____ 1 класса _____

№	тема	сентябрь	октябрь	ноябрь	декабрь	январь	февраль	март	апрель	май
1	Подготовка к изучению чисел. Пространственные и временные представления									
2	Числа от 1-5									
3	Кривая и прямая линии. Луч. Отрезок. Ломаная									
4	Числа от 1 до 10.Нумерация									
5	Числа от 1 до 10.Сложение и вычитание									
6	Числа от 1 до 20.Нумерация									
7	Табличное сложение									
8	Табличное вычитание									
9	Решение задач									

Лист индивидуальных предметных достижений по русскому языку
 учени _____ 1 класса _____

№	тема	сентябрь	октябрь	ноябрь	декабрь	январь	февраль	март	апрель	май
1.	Слог. Ударение. Гласные звуки									
2.	Схема слова. Гласные звуки									
3.	Предмет и слово. Гласные звуки.									
4.	Письмо элементов букв. Письмо гласных букв									
5.	Списывание с печатного текста									
6.	Письмо под диктовку									
7.	Правописание слов с непроверяемым написанием									
8.	Перенос слов									
9.	Правописание слов с безударными гласными									
10	Правописание слов с парными согласными									
11	Правописание мягкого знака-показателя мягкости									
12	Правописание слов с сочетаниями ча-ща-чу-щу-жи-ши									
13	Заглавная буква в именах собственных									
14	Списывание деформированных предложений									

Лист индивидуальных предметных достижений по литературному чтению
 учени _____ 1 класса _____

№	тема	сентябрь	октябрь	ноябрь	декабрь	январь	февраль	март	апрель	май
1.	Слоговое чтение									
2.	Чтение с переходом целыми словами									
3.	Аудирование									
4.	Выразительное чтение с опорой на знаки препинания									
5.	Выборочное чтение									
6.	Чтение по ролям									
7.	Пересказ текста									
8.	Выразительное чтение наизусть									

Лист индивидуальных предметных достижений по окружающему миру
 учени _____ 1 класса _____

№	тема	сентябрь	октябрь	ноябрь	декабрь	январь	февраль	март	апрель	май
1.	Москва-столица России									
2.	Дневное и ночное небо									
3.	Камни как природные объекты									
4.	Комнатные растения									
5.	Разнообразные формы листьев									
6.	Насекомые, рыбы. Птицы-группы животных									
7.	Опасные окружающие предметы и транспорт									
8.	Первоначальные сведения о форме Земли									
9.	Значение воды, электричества в доме									
10	Растение, животные, птицы-живые организмы									
11	Солнце-ближайшая звезда									
12	Охрана животных									
13	Гигиена-наука о здоровье.									

Приложение 6

Таблица метапредметных результатов ученика _____ класса

<ul style="list-style-type: none"> • производить контроль за своими действиями и результатом по заданному образцу; • производить самооценку и оценку действий другого человека на основе заданных критериев (параметров); • различать оценку личности от оценки действия; • сопоставлять свою оценку с оценкой педагога и определять свои предметные «дефициты»; • выполнять задание на основе заданного алгоритма (инструкции); • задавать «умный» вопрос взрослому или сверстнику; • отличать известное от неизвестного в специально созданной ситуации учителем; • указывать в недоопределенной ситуации, каких знаний и умений не хватает для успешного действия; • совместно с другим (в т.ч. с родителями) отбирать учебный 	<ul style="list-style-type: none"> • проводить рефлексивный контроль за выполнением способа действия/средства; • определять критерии для оценки результатов деятельности и производить оценку; • определять «дефицит» в знаниях и умениях по теме на основе оценки учителя; • осуществлять отбор заданий для ликвидации «дефицита» и планировать их выполнения, определяя темп и сроки; • определять границы собственного знания/незнания и осуществлять запрос на недостающую информацию (инициирование учебного взаимодействия со взрослым); • определять возможные ошибки при выполнении конкретного способа действия и вносить коррективы; 	<ul style="list-style-type: none"> • самостоятельно обнаруживает ошибки, вызванные несоответствием усвоенного способа действия и условий задачи и вносит коррективы; • самостоятельно без оценки учителя устанавливать собственный «дефицит» в предметных способах действия/средствах, соотнося его со схемой действия (т.е. только после выполненного задания); • определять причины своих и чужих ошибок и подбирать из предложенных заданий тех, с помощью которых можно ликвидировать выявленные ошибки; • перед решением задачи может оценить свои возможности, однако при этом учитывает лишь факт – знает он решение или нет, а не возможность изменения известных ему способов действий; • высказывать предположения о 	<ul style="list-style-type: none"> • на основе выявленных «дефицитов» в отдельных содержательных линиях учебного предмета может построить индивидуальный план (маршрут) по преодолению своих «дефицитов»; • может определить сам к чему есть больший познавательный интерес и подобрать себе индивидуальные задания для расширения своего познавательного интереса (избирательная «проба») • может сам «регулировать» процесс учения без помощи взрослого; обращается для оценки другого только по запросу на внешнюю оценку; • может вступать в письменный диалог с другим человеком обсуждая свои проблемы и достижения в учебе, делать необходимый запрос на необходимую помощь; • индивидуально распознать
--	--	---	---

<p>материал и планировать его выполнение в ходе домашней самостоятельной работы.</p>	<ul style="list-style-type: none"> • сравнивать свои сегодняшние и вчерашние достижения; • иметь собственную точку зрения и аргументировано ее отстаивать; • определять последовательность действий для решения предметной задачи, осуществлять простейшее планирование своей работы; • сопоставлять свою оценку с оценкой другого человека (учителя, одноклассника, родителей); осуществлять свободный выбор продукта, предъявляемого «на оценку» учителю и классу, назначая самостоятельно критерии оценивания. 	<p>неизвестном, предлагать способы проверки своих гипотез, инициировать прииск и пробы известных (неизвестных) способов действий/средств.</p>	<p>новую задачу;</p> <ul style="list-style-type: none"> • оформить и предъявить на внешнюю оценку свои достижения, обосновать эти достижения, а также сформулировать дальнейшие шаги по работе над остающимися проблемами и трудностями.
--	---	---	---

Технологическая карта личностных результатов на разных этапах обучения

Ф.И.	<p>Оценивать ситуации и поступки</p> <p><i>(ценностные установки, нравственная ориентация)</i></p>	<p>Объяснять смысл своих оценок, мотивов, целей</p> <p><i>(личностная само рефлексия, способность к саморазвитию мотивация к познанию, учёбе)</i></p>	<p>Самоопределяться в жизненных ценностях <i>(на словах)</i> и поступать в соответствии с ними, отвечая за свои поступки. <i>(личностная позиция, российская и гражданская идентичность)</i></p>
1–2 классы – необходимый уровень	<p>Оценивать простые ситуации и однозначные поступки как «хорошие» или «плохие» с позиции:</p> <ul style="list-style-type: none"> – общепринятых нравственных правил человеколюбия, уважения к труду, культуре и т.п. (ценностей); – важности исполнения роли «хорошего ученика»; – важности бережного отношения к своему здоровью и здоровью 	<p>ОСМЫСЛЕНИЕ</p> <p>Объяснять, почему конкретные однозначные поступки можно оценить как «хорошие» или «плохие» («неправильные», «опасные», «некрасивые») с позиции известных и общепринятых правил.</p> <p>САМООСОЗНАНИЕ</p> <p>Объяснять самому себе:</p> <ul style="list-style-type: none"> – какие собственные 	<p>САМООПРЕДЕЛЕНИЕ</p> <p>Осознавать себя ценной частью большого разнообразного мира (природы и общества). В том числе:</p> <p>объяснять, что связывает меня:</p> <ul style="list-style-type: none"> – с моими близкими, друзьями, одноклассниками; – с земляками, народом; – с твоей Родиной; – со всеми людьми; – с природой; <p>испытывать чувство гордости за «своих» - близких и друзей.</p>

	<p>всех живых существ;</p> <p>– важности различия «красивого» и «некрасивого».</p> <p>Постепенно понимать, что жизнь не похожа на «сказки» и невозможно разделить людей на «хороших» и «плохих»</p>	<p>привычки мне нравятся и не нравятся (личные качества),</p> <p>– что я делаю с удовольствием, а что – нет (мотивы),</p> <p>– что у меня получается хорошо, а что нет (результаты)</p>	<p>ПОСТУПКИ</p> <p>Выбирать поступок в однозначно оцениваемых ситуациях на основе:</p> <p>– известных и простых общепринятых правил «доброе», «безопасное», «красивое», «правильное» поведения;</p> <p>– сопереживания в радостях и в бедах за «своих»: близких, друзей, одноклассников;</p> <p>– сопереживания чувствам других не похожих на тебя людей, отзывчивости к бедам всех живых существ. Признать свои плохие поступки</p>
<p>3–4 классы – необходимый уровень</p> <p>(для 1–2 классов – это повышенный уровень)</p>	<p>Оценивать простые ситуации и однозначные поступки как «хорошие» или «плохие» с позиции:</p> <p>– общечеловеческих ценностей (в т.ч. справедливости, свободы, демократии);</p> <p>– российских гражданских ценностей (важных</p>	<p>ОСМЫСЛЕНИЕ</p> <p>Объяснять, почему конкретные однозначные поступки можно оценить как «хорошие» или «плохие» («неправильные», «опасные», «некрасивые»), с позиции общечеловеческих и российских гражданских</p>	<p>САМООПРЕДЕЛЕНИЕ:</p> <p>Осознавать себя гражданином России, в том числе:</p> <p>объяснять, что связывает меня с историей, культурой, судьбой твоего народа и всей России, испытывать чувство гордости за свой народ, свою Родину, сопереживать им в радостях и бедах и проявлять эти чувства в</p>

	<p>для всех граждан России);</p> <ul style="list-style-type: none"> – важности учёбы и познания нового; – важности бережного отношения к здоровью человека и к природе); – потребности в «прекрасном» и отрицания «безобразного». <p>Отделять оценку поступка от оценки самого человека (плохими и хорошими бывают поступки, а не люди).</p> <p>Отмечать поступки и ситуации, которые нельзя однозначно оценить как хорошие или плохие</p>	<p>ценностей.</p> <p>САМООСОЗНАНИЕ</p> <p>Объяснять самому себе:</p> <ul style="list-style-type: none"> – что во мне хорошо, а что плохо (личные качества, черты характера), – что я хочу (цели, мотивы), – что я могу (результаты) 	<p>добрых поступках.</p> <p>Осознавать себя ценной частью многоликого мира, в том числе уважать иное мнение, историю и культуру других народов и стран, не допускать их оскорбления, высмеивания.</p> <p>Формулировать самому простые правила поведения, общие для всех людей, всех граждан России (основы общечеловеческих и российских ценностей).</p> <p>ПОСТУПКИ</p> <p>Выбирать поступок в однозначно оцениваемых ситуациях на основе правил и идей (ценностей) важных для:</p> <ul style="list-style-type: none"> – всех людей, – своих земляков, своего народа, своей Родины, в том числе ради «своих», но вопреки собственным интересам; – уважения разными людьми друг друга, их
--	---	---	---

			<p>доброто соседства.</p> <p>Признавать свои плохие поступки и отвечать за них (принимать наказание)</p>
<p>Повышенный уровень</p> <p>3–4 класса</p> <p>(для 5–6 классов – это необходимый уровень)</p>	<p>Оценивать, в том числе не-однозначные, поступки как «хорошие» или «плохие», разрешая моральные противоречия на основе:</p> <ul style="list-style-type: none"> – общечеловеческих ценностей и российских ценностей; – важности образования, здорового образа жизни, красоты природы и творчества. <p>Прогнозировать оценки одних и тех же ситуаций с позиций разных людей, отличающихся</p>	<p>ОСМЫСЛЕНИЕ</p> <p>Объяснять положительные и отрицательные оценки, в том числе неоднозначных поступков, с позиции общечеловеческих и российских гражданских ценностей.</p> <p>Объяснять отличия в оценках одной и той же ситуации, поступка разными людьми (в т.ч. собой), как представителями разных мировоззрений, разных групп общества.</p> <p>САМОСОЗНАНИЕ</p> <p>Объяснять самому себе:</p>	<p>САМООПРЕДЕЛЕНИЕ</p> <p>Осознавать себя гражданином России и ценной частью многоликого изменяющегося мира, в том числе:</p> <ul style="list-style-type: none"> отстаивать (в пределах своих возможностей) гуманные, равноправные, гражданские демократические порядки и препятствовать их нарушению; искать свою позицию (7–9 кл. –постепенно осуществлять свой гражданский и культурный выбор) в многообразии общественных и мировоззренческих позиций, эстетических и культурных предпочтений; стремиться к взаимопониманию с

	<p>национальностью, мировоззрением, положением в обществе и т.п.</p> <p>Учиться замечать и признавать расхождения своих поступков со своими заявленными позициями, взглядами, мнениями</p>	<ul style="list-style-type: none"> – свои некоторые черты характера; – свои отдельные ближайшие цели саморазвития; – свои наиболее заметные достижения. 	<p>представителями иных культур, мировоззрений, народов и стран, на основе взаимного интереса и уважения; осуществлять добрые дела, полезные другим людям, своей стране, в том числе отказываться ради них от каких-то своих желаний. Выбатывать в противоречивых конфликтных ситуациях правила поведения, способствующие ненасильственному и равноправному преодолению конфликта.</p> <p>ПОСТУПКИ Определять свой поступок, в том числе в неоднозначно оцениваемых ситуациях, на основе:</p> <ul style="list-style-type: none"> – культуры, народа, мировоззрения, к которому ощущаешь свою причастность – базовых российских гражданских ценностей, – общечеловеческих, гуманистических ценностей, в т.ч. ценности мирных добрососедских
--	--	--	---

			<p>взаимоотношений людей разных культур, позиций, мировоззрений</p> <p>Признавать свои плохие поступки и добровольно отвечать за них (принимать наказание и самонаказание)</p>
--	--	--	--